

QS PENGENDALIAN PENCAIRAN DANA BLM PENGEMBANGAN KAPASITAS MASYARAKAT (PKM) TA 2014

Wilayah 1

Update :

No	Provinsi	Jumlah Kota / Kab	Jumlah Desa	Alokasi Dana yang seharusnya Cair (Rp. 3.300.000 per Desa/Kelurahan)	capaian Kegiatan Dana BLM Pengembangan Kapasitas Masyarakat					Dana di Rek BKM (Rp)	Sisa Dana Yang Belum Dicairkan	% Cair ke Rek BKM Terhadap Alokasi Seharusnya	Dana dari BKM Ke rek Panitia (Rp)
					Penyusunan Rencana Pengembangan Kapasitas Masy. (Jml Desa/Kel)	Penyusunan SPPB (Jumlah Desa/Kel)	Berkas Pencairan (Jml Desa/Kel)	Pembentukan Panitia Pelaksana (Jml Desa/Kel)	Penyusunan Proposal (Jml Desa/Kel)				
1	2	3	4	5	6	7	8	9	10	11	12	13	14
1	SUMATERA UTARA	14	622	2.052.600.000	622	622	622	622	622	2.049.300.000	3.300.000	99,87%	2.049.300.000
2	SUMATERA BARAT	11	369	1.217.700.000	369	369	369	369	369	1.217.700.000	-	100,00%	1.217.700.000
3	RIAU	5	127	419.100.000	127	127	127	127	127	419.100.000	-	100,00%	392.700.000
4	JAMBI	2	80	264.000.000	80	80	80	80	80	264.000.000	-	100,00%	260.700.000
5	SUMATERA SELATAN	7	307	1.013.100.000	307	307	307	307	307	1.013.100.000	-	100,00%	1.013.100.000
6	BENGKULU	3	131	432.300.000	131	131	131	131	131	432.300.000	-	100,00%	432.300.000
7	LAMPUNG	4	153	504.900.000	153	153	153	153	153	504.900.000	-	100,00%	504.900.000
8	KEPULAUAN BANGKA BELITUNG	5	98	323.400.000	97	97	97	97	97	320.100.000	3.300.000	98,46%	320.100.000
9	KEPULAUAN RIAU	4	109	359.700.000	109	109	109	109	109	359.700.000	-	100,00%	359.700.000
10	DKI JAKARTA	6	261	861.300.000	261	261	261	261	261	861.300.000	-	100,00%	813.300.000
11	JAWA BARAT	27	1.701	5.613.300.000	1.701	1.701	1.701	1.701	1.701	5.613.300.000	-	100,00%	5.600.100.000
12	BANTEN	7	392	1.293.600.000	392	392	392	392	392	1.293.600.000	-	100,00%	1.293.600.000
13	KALIMANTAN BARAT	5	88	290.400.000	87	87	87	87	87	287.100.000	3.300.000	100,00%	273.600.000
Grand Total		100	4.438	14.645.400.000	4.436	4.436	4.436	4.436	4.436	14.635.500.000	9.900.000	99,93%	14.531.100.000

PEMANFAATAN DANA PELATIHAN		TOTAL	Capaian Pemanfaatan Dana (%)	Pelatihan Penguatan BKM/Aparat/RT/RW				Nilai Rata-rata Lembar Kendali Pengembangan Kapasitas Masyarakat	Media Warga	
BLM/APBN	SWADAYA			Jml Kelurahan	Laki2	Perempuan	Total		Jml Kelurahan	Jml Dana yang digunakan
15	15	17		18	19	20	21	22	23	24
2.049.300.000	125.830.000	2.175.130.000	100,00%	621	9.559	8.706	18.265	100,00%	621	465.750.000
1.217.700.000	51.085.000	1.268.785.000	100,00%	369	4.428	6.501	10.929	106,57%	369	276.750.000
392.700.000	69.765.000	462.465.000	93,70%	119	2.026	1.583	3.609	90,49%	92	54.500.000
256.150.000	2.400.000	258.550.000	0,00%	78	912	1.237	2.149	97,03%	78	57.500.000
1.013.100.000	24.150.000	1.037.250.000	0,00%	307	5.183	3.827	9.010	100,00%	307	230.250.000
432.200.000	-	432.200.000	99,98%	131	2.216	1.669	3.885	99,98%	131	98.250.000
390.150.000	122.605.000	512.755.000	0,00%	153	2.594	1.563	4.157	77,27%	153	114.750.000
303.000.000	595.000	303.595.000	0,00%	96	1.380	1.366	2.746	94,66%	82	60.250.000
359.700.000	1.100.000	360.800.000	0,00%	109	1.976	1.322	3.298	100,00%	109	81.750.000
813.300.000	8.815.000	822.115.000	94,43%	261	4.844	2.767	7.611	94,43%	211	147.250.000
5.540.700.000	774.356.500	6.315.056.500	0,00%	1.661	30.669	18.210	48.879	99,76%	1.676	1.254.000.000
1.293.600.000	56.759.000	1.350.359.000	0,00%	392	7.354	3.546	10.900	100,00%	392	294.000.000
204.000.000	71.327.000	275.327.000	0,00%	80	1.397	949	2.346	71,06%	43	32.250.000
14.265.600.000	1.308.787.500	15.574.387.500	97,47%	4.377	74.538	53.246	127.784		4.264	3.167.250.000

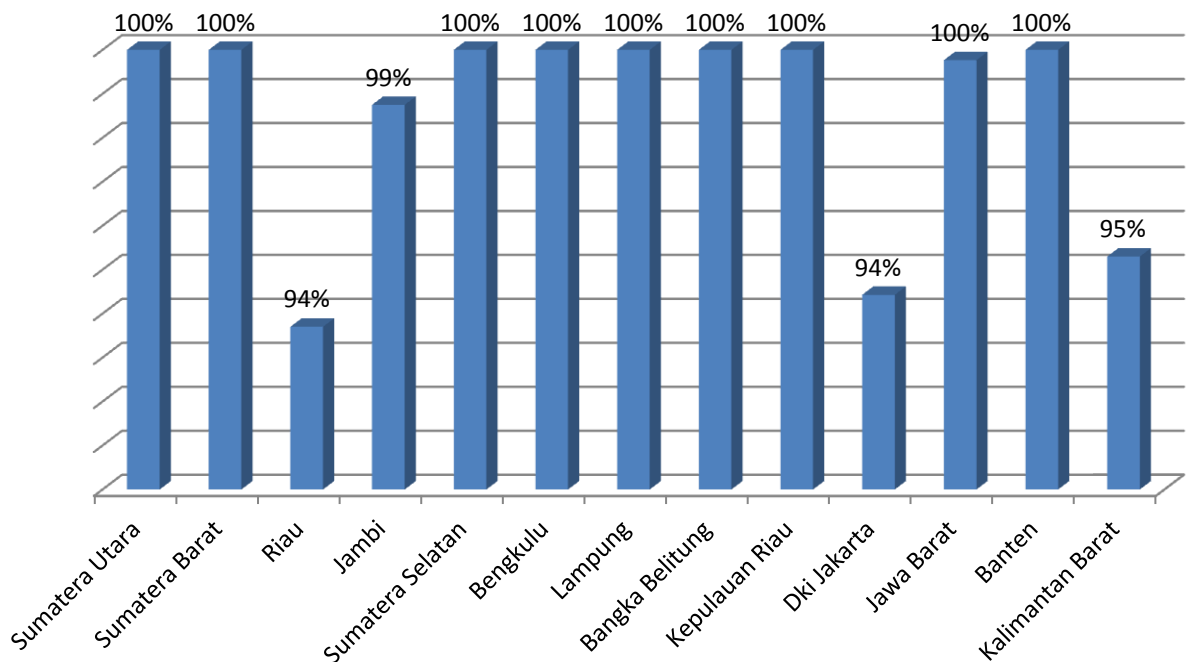
QS PENGENDALIAN DANA BLM PKM TA 2014

Update 2 April 2015

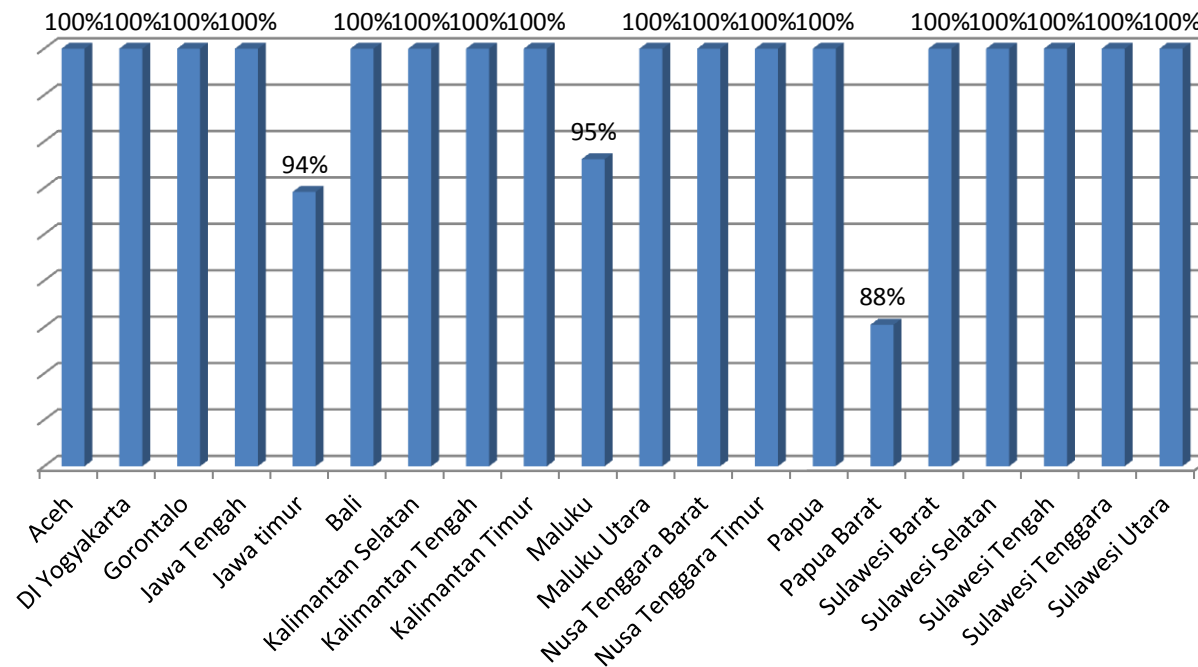
No	Provinsi	Jumlah Kota / Kabupaten	Jumlah Desa	DANA DI REK BKM (Rp)	DANA DARI BKM KE PANITIA PELAKSANA (Rp)	PEMANFAATAN DANA PELATIHAN		TOTAL	% Pemanfaatan Dana
						BLM/APBN	SWADAYA		
1	Aceh	12	426	1.405.800.000	1.405.800.000	1.405.800.000	18.350.500	1.424.150.500	100%
2	DI Yogyakarta	4	178	587.400.000	587.400.000	587.400.000	34.168.000	621.568.000	100%
3	Gorontalo	2	73	240.900.000	240.900.000	240.900.000	33.032.500	273.932.500	100%
4	Jawa Tengah	35	2.002	6.606.600.000	6.606.600.000	6.606.600.000	13.564.000	6.620.164.000	100%
5	Jawa timur	36	1.865	6.111.600.000	5.734.250.000	4.563.150.000	459.498.350	5.022.648.350	75%
6	Bali	5	130	429.000.000	429.000.000	429.000.000	43.645.000	472.645.000	100%
7	Kalimantan Selatan	10	239	788.700.000	788.700.000	609.450.000	113.460.000	722.910.000	77%
8	Kalimantan Tengah	2	41	135.300.000	135.300.000	135.300.000	6.100.000	141.400.000	100%
9	Kalimantan Timur	10	181	597.300.000	597.300.000	597.300.000	461.550.000	1.058.850.000	100%
10	Maluku	3	84	277.200.000	264.000.000	204.000.000	-	204.000.000	74%
11	Maluku Utara	2	149	491.700.000	491.700.000	491.700.000	36.125.000	527.825.000	100%
12	Nusa Tenggara Barat	6	218	719.400.000	719.400.000	555.900.000	170.254.000	726.154.000	77%
13	Nusa Tenggara Timur	9	130	429.000.000	429.000.000	331.500.000	52.965.000	384.465.000	77%
14	Papua	1	39	128.700.000	128.700.000	128.700.000	11.700.000	140.400.000	100%
15	Papua Barat	2	41	135.300.000	119.200.000	99.450.000	17.800.000	117.250.000	74%
16	Sulawesi Barat	2	17	56.100.000	56.100.000	56.100.000	3.998.000	60.098.000	100%
17	Sulawesi Selatan	14	321	1.059.300.000	1.059.300.000	1.059.300.000	229.505.000	1.288.805.000	100%
18	Sulawesi Tengah	3	58	191.400.000	191.400.000	191.400.000	12.500.000	203.900.000	100%
19	Sulawesi Tenggara	4	129	425.700.000	425.700.000	425.700.000	-	425.700.000	100%
20	Sulawesi Utara	7	307	1.013.100.000	1.013.100.000	1.013.100.000	1.013.100.000	2.026.200.000	100%
Jumlah Wilayah 2		169	6.628	21.829.500.000	21.422.850.000	19.731.750.000	2.731.315.350	22.463.065.350	90%

Pelatihan Penguatan BKM/UP/Aparat Kel					Media Warga	
Jml Kelurahan	Laki2	Perempuan	Total	Nilai Rata-Rata Lembar Kendali Pengembangan Kapasitas Masy	Jml Kelurahan	Jml Dana yang digunakan
426	5623	5291	10914	15,74	426	319.500.000
178	3.451	1.859	5.310	183	178	73.500.000
73	715	1.476	2.191	1.245	71	54.750.000
2.002	46.571	19.041	65.612		2.002	1.501.500.000
1.796	35.880	15.839	52.200		1.832	457.375.000
130	2.160	1.740	3.870	81	130	97.500.000
239	4.029	3.169	7.198		239	179.250.000
41	730	505	1.235	0,9	41	30.750.000
181	2.496	2.343	5.279	3.013	181	135.750.000
80	1.126	779	1.164		35	60.000.000
148	2.057	1.694	3.751	17	51	38.250.002
218	4.210	2.401	6.611	16,66	218	163.500.000
130	1.967	1.393	3.360	1.098	130	97.500.000
39	780	390	1.170	30	39	29.250.000
39	517	402	919	17	31	19.750.000
17	221	249	470	31	17	12.750.000
321	4.805	4.742	9.547	17	321	240.750.000
58	922	606	1.528	49	58	43.500.000
129	2.441	1.417	3.858	16	129	96.750.000
261	3.158	3.711	6.939		307	230.250.000
6.506	123.859	69.047	193.126	5.830	6.436	3.882.125.002

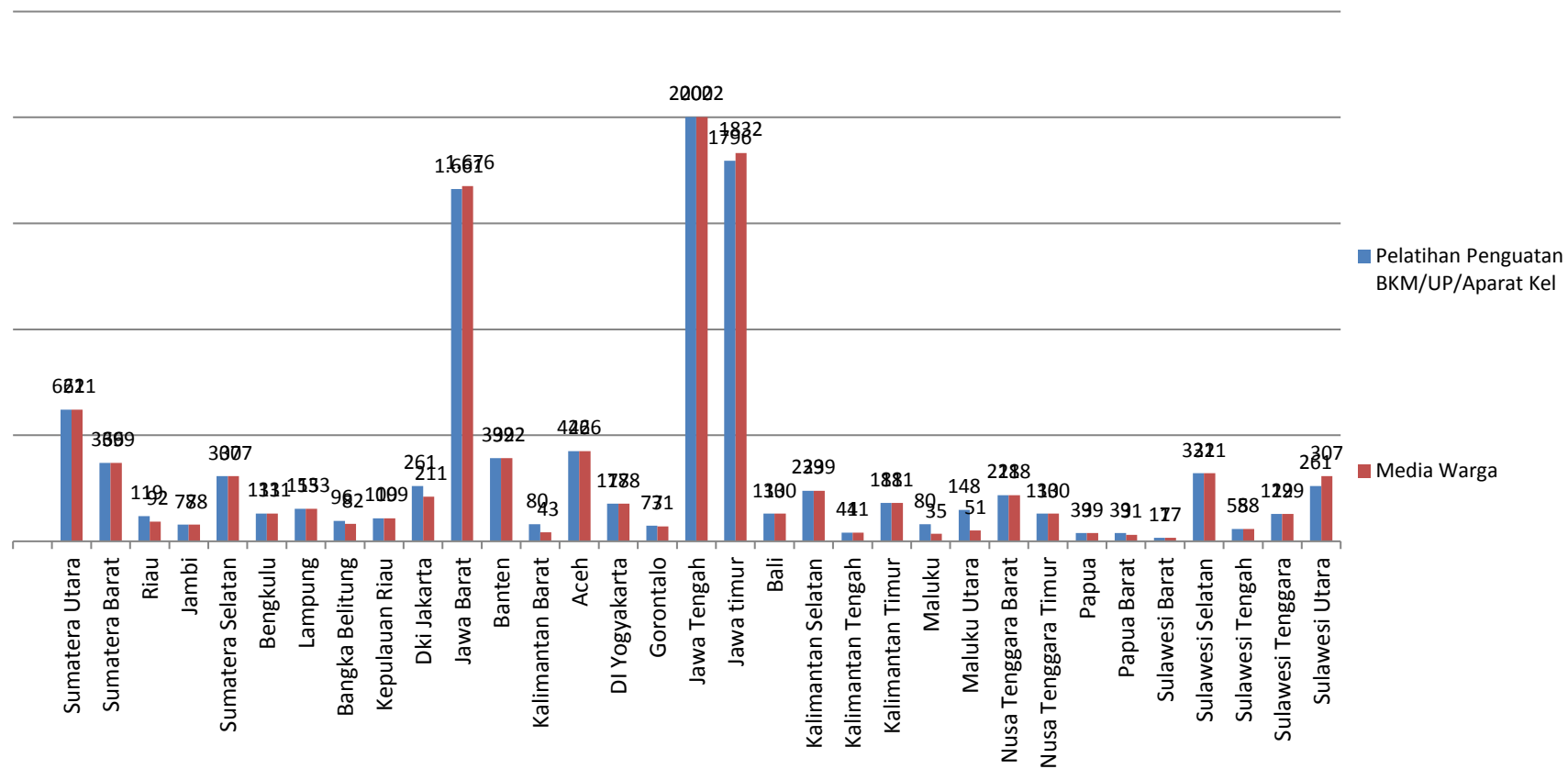
% PEMANFAATAN DANA PELATIHAN WIL AYAH 1



% PEMANFAATAN DANA PELATIHAN WIL AYAH 2



Jumlah Kelurahan/Desa Yang Telah melakukan pelatihan dan media warga



Peserta Pelatihan Penguatan BKM/UP/Aparat Kel

