

**QS PENGENDALIAN DANA BLM PENGEMBANGAN KAPASITAS MASYARAKAT (PKM) TA 2014**

Wilayah 1  
Update :

No	Provinsi	Jumlah Kota / Kab	Jumlah Desa	Alokasi Dana yang seharusnya Cair (Rp. 3.300.000 per Desa/Kelurahan)	capaian Kegiatan Dana BLM Pengembangan Kapasitas Masyarakat					Dana di Rek BKM (Rp)	Sisa Dana Yang Belum Dicairkan	% Cair ke Rek BKM Terhadap Alokasi Seharusnya
					Penyusunan Rencana Pengembangan Kapasitas Masy. (Jml Desa/Kel)	Penyusunan SPPB (Jumlah Desa/Kel)	Berkas Pencairan (Jml Desa/Kel)	Pembentukan Panitia Pelaksana (Jml Desa/Kel)	Penyusunan Proposal (Jml Desa/Kel)			
1	2	3	4	5	6	7	8	9	10	11	12	13
1	SUMATERA UTARA	14	622	2.052.600.000	622	622	622	622	622	2.049.300.000	3.300.000	99,87%
2	SUMATERA BARAT	11	369	1.217.700.000	369	369	369	369	210	1.217.700.000	-	100,00%
3	RIAU	5	127	419.100.000	127	127	127	127	127	419.100.000	-	100,00%
4	JAMBI	2	80	264.000.000	80	80	80	80	80	264.000.000	-	100,00%
5	SUMATERA SELATAN	7	307	1.013.100.000	307	307	307	307	307	1.013.100.000	-	100,00%
6	BENGGULU	3	131	432.300.000	131	131	131	131	131	432.300.000	-	100,00%
7	LAMPUNG	4	153	504.900.000	153	153	153	153	153	504.900.000	-	100,00%
8	KEPULAUAN BANGKA BELITUNG	5	98	323.400.000	97	97	97	97	97	320.100.000	3.300.000	98,46%
9	KEPULAUAN RIAU	4	109	359.700.000	109	109	109	108	109	359.700.000	-	100,00%
10	DKI JAKARTA	6	261	861.300.000	261	261	261	177	177	861.300.000	-	100,00%
11	JAWA BARAT	27	1.701	5.613.300.000	1.701	1.701	1.701	1.701	1.701	5.613.300.000	-	100,00%
12	BANTEN	7	392	1.293.600.000	392	392	392	392	392	1.293.600.000	-	100,00%
13	KALIMANTAN BARAT	5	88	290.400.000	88	88	88	88	88	290.400.000	-	100,00%
<b>Grand Total</b>		<b>100</b>	<b>4.438</b>	<b>14.645.400.000</b>	<b>4.437</b>	<b>4.437</b>	<b>4.437</b>	<b>4.352</b>	<b>4.194</b>	<b>14.638.800.000</b>	<b>6.600.000</b>	<b>99,95%</b>

Dana dari BKM Ke rek Panitia (Rp)	PEMANFAATAN DANA PELATIHAN		TOTAL	Capaian Pemanfaatan Dana (%)	Pelatihan Penguatan BKM/Aparat/RT/RW				Nilai Rata-rata Lembar Kendali Pengembangan Kapasitas Masyarakat	Media Warga	
	BLM/APBN	SWADAYA			Jml Kel	Laki2	Perempuan	Total		Jml Kel	Jml Dana yang digunakan
1.989.900.000	1.989.900.000	122.680.000	2.112.580.000	97,10%	595	9.204	8.371	17.575	97,10%	557	322.250.000
1.204.500.000	999.500.000	51.085.000	1.050.585.000	82,08%	367	4.360	6.449	10.809	88,04%	208	66.750.000
286.800.000	283.500.000	27.166.000	310.666.000	67,64%	86	1.406	1.192	2.598	64,00%	33	15.250.000
244.050.000	224.000.000	2.400.000	226.400.000	0,00%	75	857	1.174	2.031	84,85%	53	32.750.000
964.650.000	964.650.000	24.150.000	988.800.000	0,00%	298	4.631	3.433	8.064	95,54%	298	223.500.000
432.300.000	418.950.000	-	418.950.000	96,91%	131	2.216	1.669	3.885	97,46%	131	98.250.000
270.600.000	220.350.000	65.880.000	286.230.000	0,00%	85	1.492	809	2.301	43,64%	85	20.000.000
82.100.000	82.100.000	-	82.100.000	0,00%	24	272	261	533	25,65%	14	500.000
312.300.000	312.300.000	1.100.000	313.400.000	0,00%	101	1.911	1.134	3.045	76,44%	90	67.500.000
620.050.000	620.050.000	8.815.000	628.865.000	71,99%	261	2.892	1.620	4.512	71,99%	28	17.500.000
5.071.450.001	3.702.300.001	355.664.000	4.057.964.001	0,00%	1.152	19.685	12.165	31.850	90,35%	1.100	769.750.000
1.049.700.000	953.700.000	-	953.700.000	0,00%	392	3.802	1.957	5.759	75,36%	392	98.000.000
35.700.000	9.250.000	44.950.000	54.200.000	0,00%	12	238	116	354	3,19%	-	-
<b>12.564.100.001</b>	<b>10.780.550.001</b>	<b>703.890.000</b>	<b>11.484.440.001</b>	<b>73,64%</b>	<b>3.579</b>	<b>52.966</b>	<b>40.350</b>	<b>93.316</b>		<b>2.989</b>	<b>1.732.000.000</b>

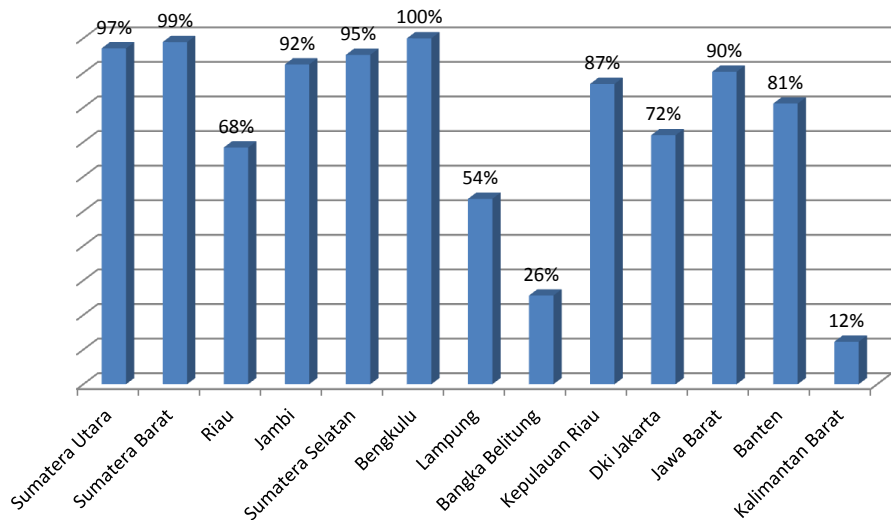
**QS PENGENDALIAN DANA BLM PKM TA 2014**

Update 5 Februari 2015

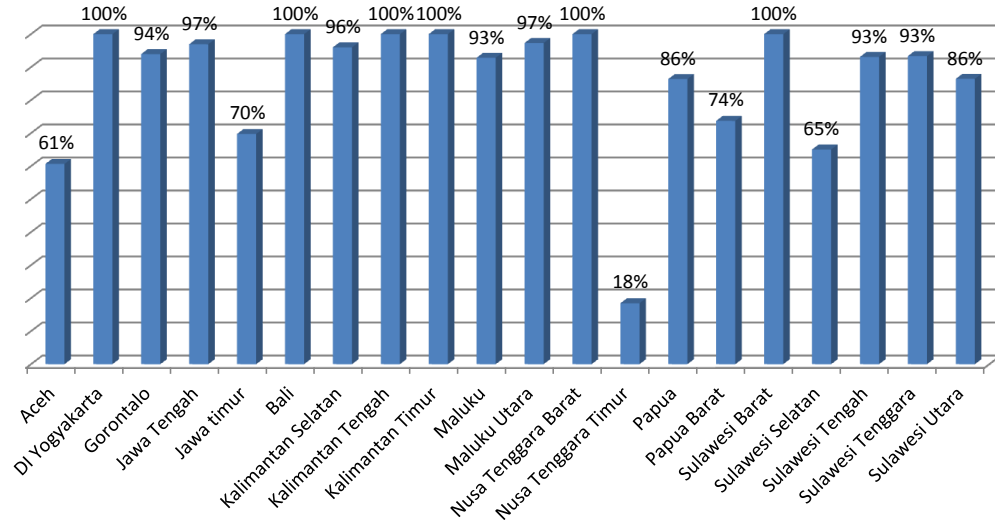
No	Provinsi	Jumlah Kota / Kabupaten	Jumlah Desa	DANA DI REK BKM (Rp)	DANA DARI BKM KE PANITIA PELAKSANA (Rp)	PEMANFAATAN DANA PELATIHAN		TOTAL	% Pemanfaatan Dana
						BLM/APBN	SWADAYA		
1	Aceh	12	426	1.405.800.000	853.050.000	853.050.000	11.800.500	864.850.500	61%
2	DI Yogyakarta	4	178	587.400.000	587.400.000	587.400.000	34.168.000	621.568.000	100%
3	Gorontalo	2	73	240.900.000	226.350.000	202.000.000	31.675.000	233.675.000	84%
4	Jawa Tengah	35	2.002	6.606.600.000	6.403.850.000	6.403.850.000	13.564.000	6.417.414.000	97%
5	Jawa timur	36	1.865	6.111.600.000	4.263.400.000	3.216.300.000	372.275.250	3.588.575.250	53%
6	Bali	5	130	429.000.000	429.000.000	429.000.000	43.645.000	472.645.000	100%
7	Kalimantan Selatan	10	239	788.700.000	757.200.000	594.150.000	111.960.000	706.110.000	75%
8	Kalimantan Tengah	2	41	135.300.000	135.300.000	104.550.000	6.100.000	110.650.000	77%
9	Kalimantan Timur	10	181	597.300.000	597.300.000	597.300.000	461.550.000	1.058.850.000	100%
10	Maluku	3	84	277.200.000	257.400.000	180.950.000	-	180.950.000	65%
11	Maluku Utara	2	149	491.700.000	478.500.000	478.500.000	6.203.500	484.703.500	97%
12	Nusa Tenggara Barat	6	218	719.400.000	719.400.000	499.800.000	138.950.000	638.750.000	69%
13	Nusa Tenggara Timur	9	130	429.000.000	79.200.000	61.200.000	6.200.000	67.400.000	14%
14	Papua	1	39	128.700.000	111.200.000	99.450.000	11.700.000	111.150.000	77%
15	Papua Barat	2	41	135.300.000	99.750.000	99.750.000	15.000.000	114.750.000	74%
16	Sulawesi Barat	2	17	56.100.000	56.100.000	43.350.000	3.998.000	47.348.000	77%
17	Sulawesi Selatan	14	321	1.059.300.000	689.000.000	605.200.000	141.485.000	746.685.000	57%
18	Sulawesi Tengah	3	58	191.400.000	178.200.000	155.100.000	10.300.000	165.400.000	81%
19	Sulawesi Tenggara	4	129	425.700.000	397.400.000	397.400.000,00	-	397.400.000	93%
20	Sulawesi Utara	7	307	1.013.100.000	875.900.000	777.600.000	207.737.310	985.337.310	77%
<b>Jumlah Wilayah 2</b>		169	6.628	21.829.500.000	18.194.900.000	16.385.900.000	1.628.311.560	18.014.211.560	75%

Pelatihan Penguatan BKM/UP/Aparat Kel					Media Warga	
Jml Kelurahan	Laki2	Perempuan	Total	Nilai Rata-Rata Lembar Kendali	Jml Kelurahan	Jml Dana yang digunakan
224	3055	3314	6369	9,63	205	157.500.000
178	3.451	1.859	5.310	183	178	73.500.000
70	681	1.419	2.100	1.212	71	23.500.000
2.002	46.571	19.041	65.612		4.758	1.298.750.000
1.255	24.084	11.306	35.540		757	188.467.029
130	2.160	1.740	3.870	81	130	97.500.000
233	3.932	3.086	7.018		142	104.500.000
41	730	505	1.235	1	41	30.750.000
181	2.496	2.343	5.279	3.013	181	135.750.000
60	928	577	1.405	50	33	34.750.000
143	1.202	981	2.183	17		8.000.000
193	3.708	2.183	5.891	13,24	181	135.500.000
24	429	291	720	351		
39	780	390	1.170	30	17	11.750.000
31	397	336	733	17	27	6.750.000
17	221	249	470	31	26	6.500.000
213	3.075	3.198	6.273	16		57.500.000
47	769	471	1.240	49	47	35.250.000
129	2.441	1.417	3.858	16	129	39.750.000
261	3.158	3.711	6.939			190.500.000
5.471	104.268	58.417	163.215	5.090	6.923	2.636.467.029

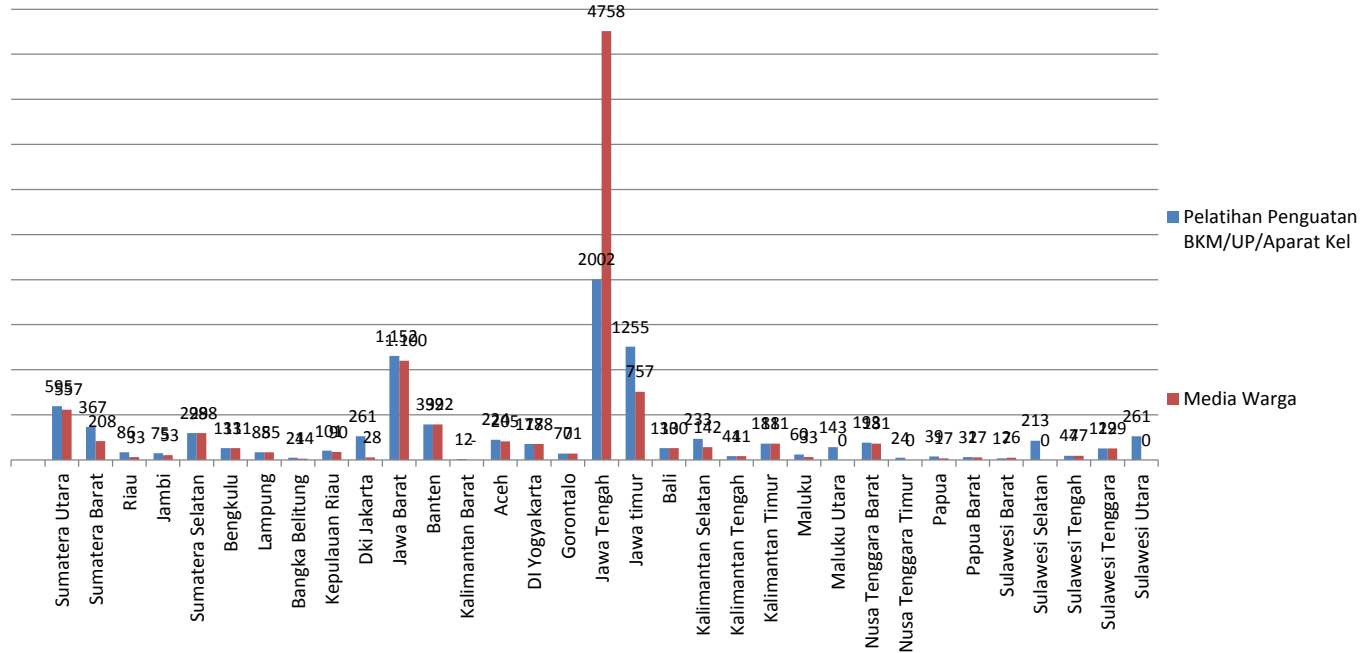
**% PEMANFAATAN DANA PELATIHAN WIL AYAH 1**



**% PEMANFAATAN DANA PELATIHAN WIL AYAH 2**



**Jumlah Kelurahan/Desa Yang Telah melakukan pelatihan dan media warga**



**Peserta Pelatihan Penguatan BKM/UP/Aparat Kel**

