

MANUAL APLIKASI
SIM PKM ONLINE

APLIKASI SIM PKM ONLINE

1. ENTRY

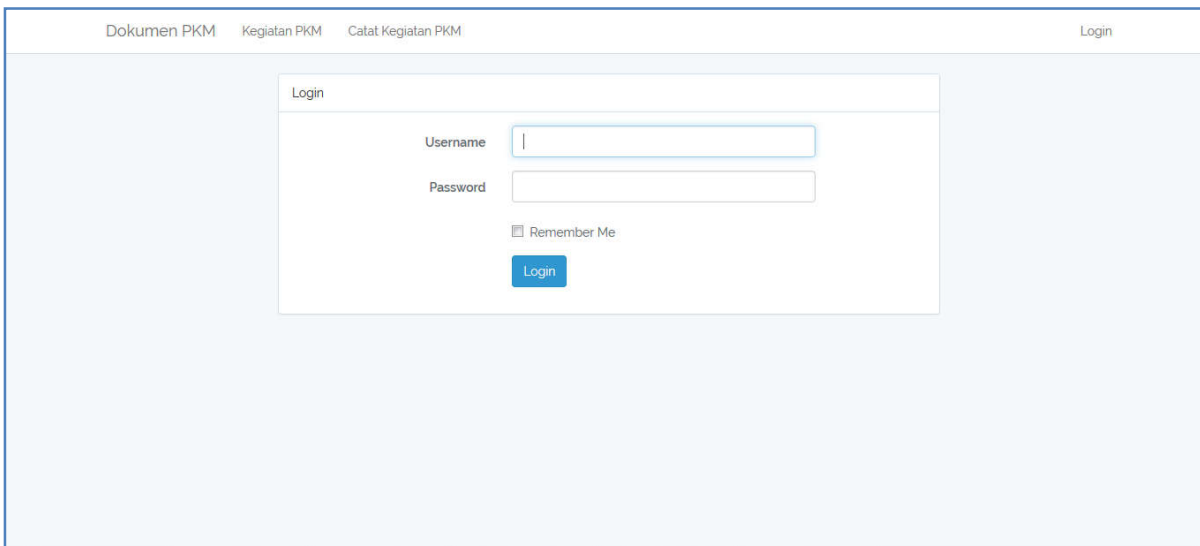
LOGIN

Untuk meng-akses SIM PKM online ketiklah url <http://kotaku.pu.go.id/pkm> pada web browser lalu tekan enter, sehingga form untuk login SIM PKM online terbuka. Klik Menu Login pada bagian kanan atas seperti pada gambar 1.1 berikut ini:



Gambar 1.1

Pada tampilan awal akan muncul form login, untuk mendapatkan hak akses maka masukanlah [user id](#) dan [Passwordnya](#) yang telah anda terima dari team SIM KMP, lanjutkan dengan mengklik tombol "[Login](#)"

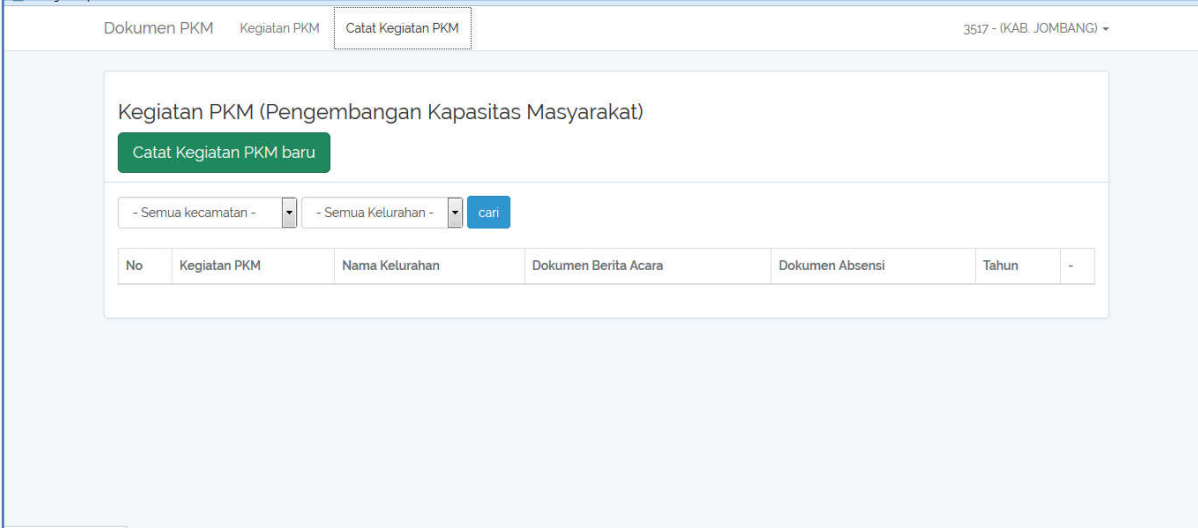


Gambar 1.2

ENTRY DATA KEGIATAN PKM

Setelah login berhasil anda akan memasuki tampilan awal SIM PKM **Online terdapat beberapa tombol menu.**

Untuk mengentry proses pelaksanaan PKM silahkan klik menu **Catatan Kegiatan PKM Baru** seperti gambar berikut:

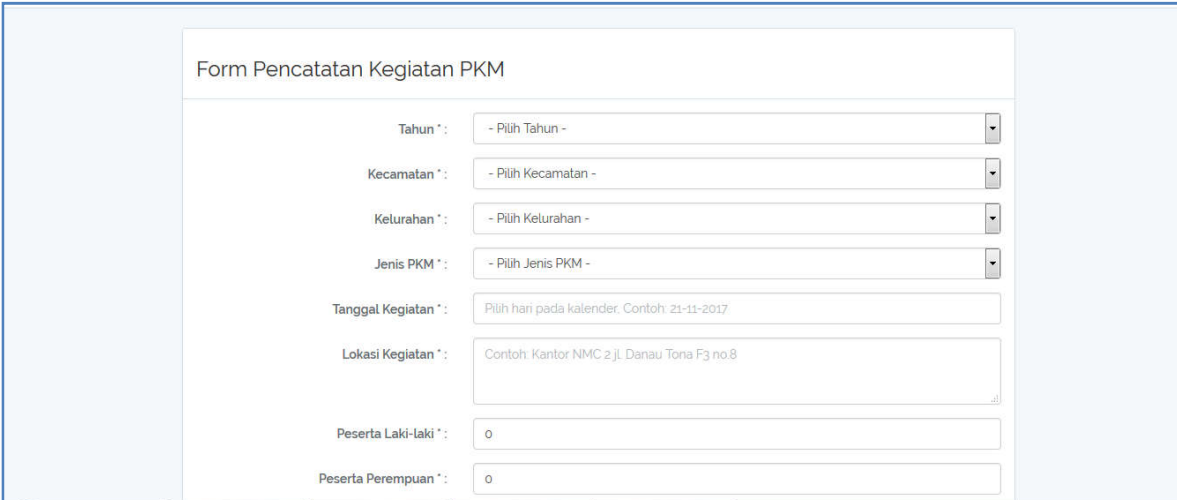


The screenshot shows the SIM PKM dashboard with the following elements:

- Navigation tabs: Dokumen PKM, Kegiatan PKM, **Catat Kegiatan PKM** (active).
- User/Location: 3517 - (KAB. JOMBANG) ▾
- Section: Kegiatan PKM (Pengembangan Kapasitas Masyarakat)
- Buttons: **Catat Kegiatan PKM baru** (green), **cari** (blue)
- Filters: - Semua kecamatan - (dropdown), - Semua Kelurahan - (dropdown)
- Table with columns: No, Kegiatan PKM, Nama Kelurahan, Dokumen Berita Acara, Dokumen Absensi, Tahun, -

Gambar 1.3

Setelah itu tampil menu Form Pencatatan Kegiatan PKM, selanjutnya Pilih Tahun, Kecamatan, Kelurahan, Jenis PKM pada combo disamping kanan masing-masing item



The screenshot shows the 'Form Pencatatan Kegiatan PKM' with the following fields:

- Tahun *: - Pilih Tahun - (dropdown)
- Kecamatan *: - Pilih Kecamatan - (dropdown)
- Kelurahan *: - Pilih Kelurahan - (dropdown)
- Jenis PKM *: - Pilih Jenis PKM - (dropdown)
- Tanggal Kegiatan *: Pilih hari pada kalender. Contoh: 21-11-2017 (calendar)
- Lokasi Kegiatan *: Contoh: Kantor NMC 2 Jl. Danau Tona F3 no.8 (text area)
- Peserta Laki-laki *: 0 (input)
- Peserta Perempuan *: 0 (input)

Gambar 1.4

Entry Tanggal Kegiatan, Lokasi Kegiatan, Peserta Laki-laki, peserta perempuan, peserta MBR/ Miskin, Sumber dana BDI, Sumber dana Swadaya, keterangan

Selanjutnya Upload dokumen Berita Acara dan Absensi jenis file PDF (secara sistem akan direname nama file tersebut) lalu tekan tombol **SIMPAN**

Gambar 1.5

Namun apabila dokumen-dokumen belum diupload proses entry data tetap dapat disimpan, selanjutnya apabila dokumen telah siap diupload tidak perlu kembali kemenu Catatat Kegiatan PKM Baru namun dapat langsung diupload pada report dimana kegiatan PKM telah dientry seperti gambar berikut:

Kegiatan PKM (Pengembangan Kapasitas Masyarakat)

Catat Kegiatan PKM baru

- Semua kecamatan - - Semua Kelurahan -

No	Kegiatan PKM	Nama Kelurahan	Dokumen Berita Acara	Dokumen Absensi	Tahun	-
1	Pelatihan BKM/Relawan Dasar	KALI NILAM	<input type="button" value="lihat dokumen"/>	<input type="button" value="lihat dokumen"/>	2017	<input type="button" value="hapus"/>
2	Pelatihan BKM/Relawan Lanjutan	KALI NILAM	<input type="button" value="lihat dokumen"/>	<input type="button" value="lihat dokumen"/>	2017	<input type="button" value="hapus"/>
3	Pelatihan Tim Perencanaan Partisipatif	KALI NILAM	<input type="button" value="lihat dokumen"/>	<input type="button" value="lihat dokumen"/>	2017	<input type="button" value="hapus"/>
4	On The Job Training (open Menu)	KALI NILAM	<input type="button" value="Telusuri..."/> Tidak ada berkas dipilih. <input type="button" value="upload"/>	<input type="button" value="Telusuri..."/> Tidak ada berkas dipilih. <input type="button" value="upload"/>	2017	<input type="button" value="hapus"/>
5	Pelatihan BKM, Lurah/Kades	PAYAKUMANG	<input type="button" value="lihat dokumen"/>	<input type="button" value="lihat dokumen"/>	2017	<input type="button" value="hapus"/>

Gambar 1.6

UPLOAD DOKUMEN

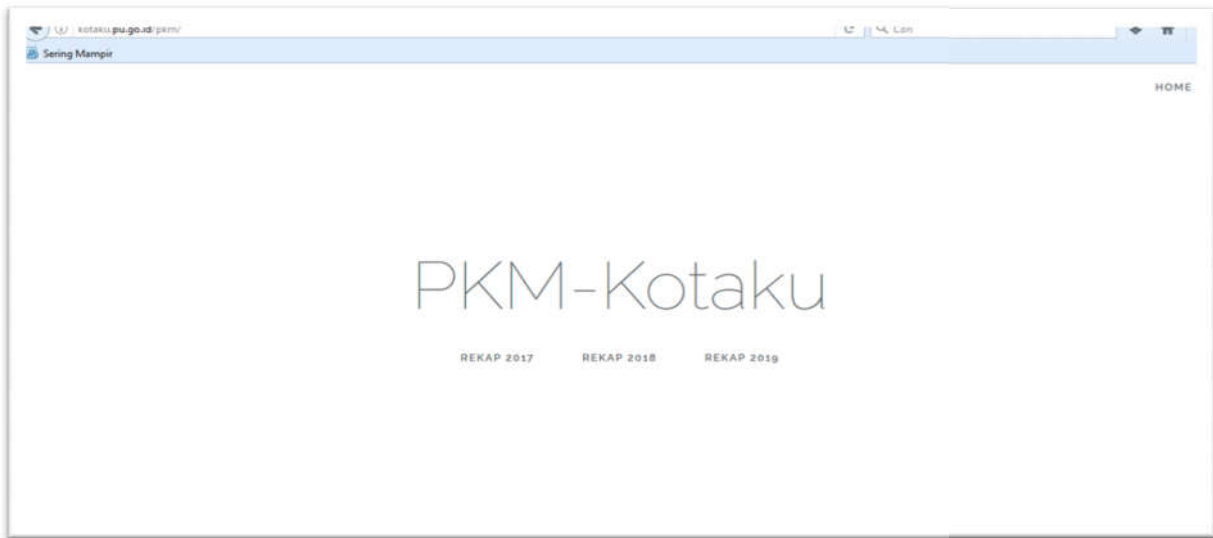
Kegiatan PKM yang telah entry proses Kegiatan dan telah mengupload dokumen dapat langsung melihat dokumen dengan mengklik tombol lihat dokumen dari masing-masing jenis Dokumen. Sedangkan yang belum upload akan terdapat menu **upload** untuk upload dokumen dengan menelusuri file dokumen kemudian klik **upload**.

HAPUS

Namun apabila terdapat data-data yang salah maka proses perbaikan/edit dapat dilakukan dengan mengklik tombol **hapus** namun semua informasi pada item atau jenis Kegiatan PKM tersebut akan terhapus. Sehingga data tersebut harus dientry mulai dari awal pada sesuai jenis PKM yang dihapus.

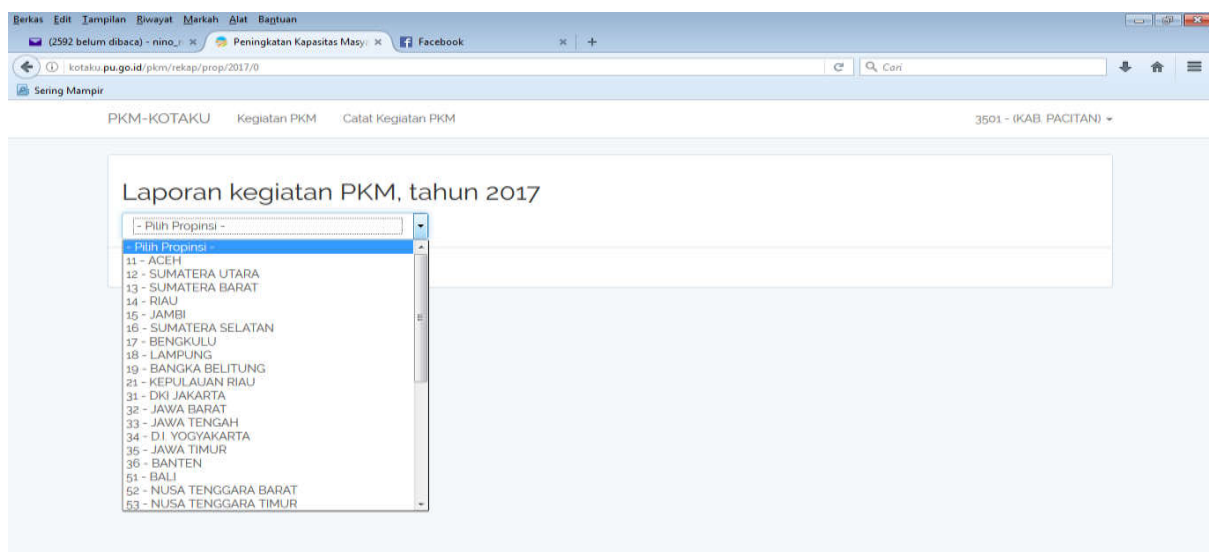
2. REPORT

Hasil entry disajikan melalui report dengan menggunakan menu Rekap 2017 seperti pada gambar berikut:



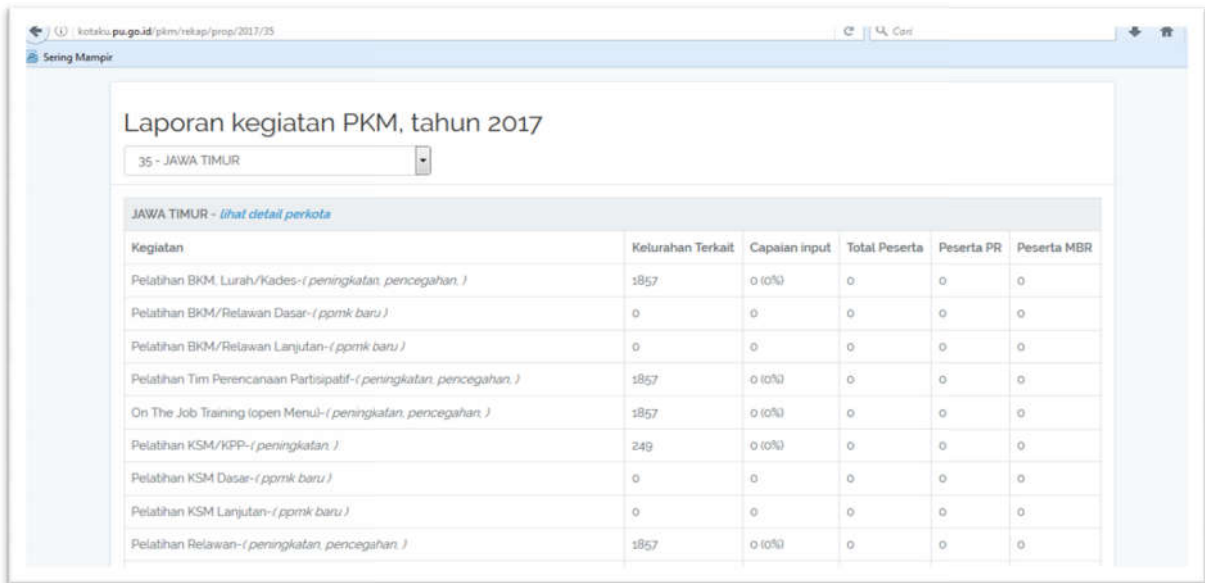
Gambar 2.1

Klik **REKAP 2017** maka akan tampil Laporan kegiatan PKM tahun 2017, dimana reportnya berupa persentase dari masing-masing item kegiatan. Untuk mendapatkan report silahkan pilih **Propinsi** (report yang disajikan merupakan report berjenjang mulai level propinsi, kota, kecamatan dan kelurahan) kecuali report kelurahan akan menampilkan data detail sesuai yang dientry.



Gambar 2.2

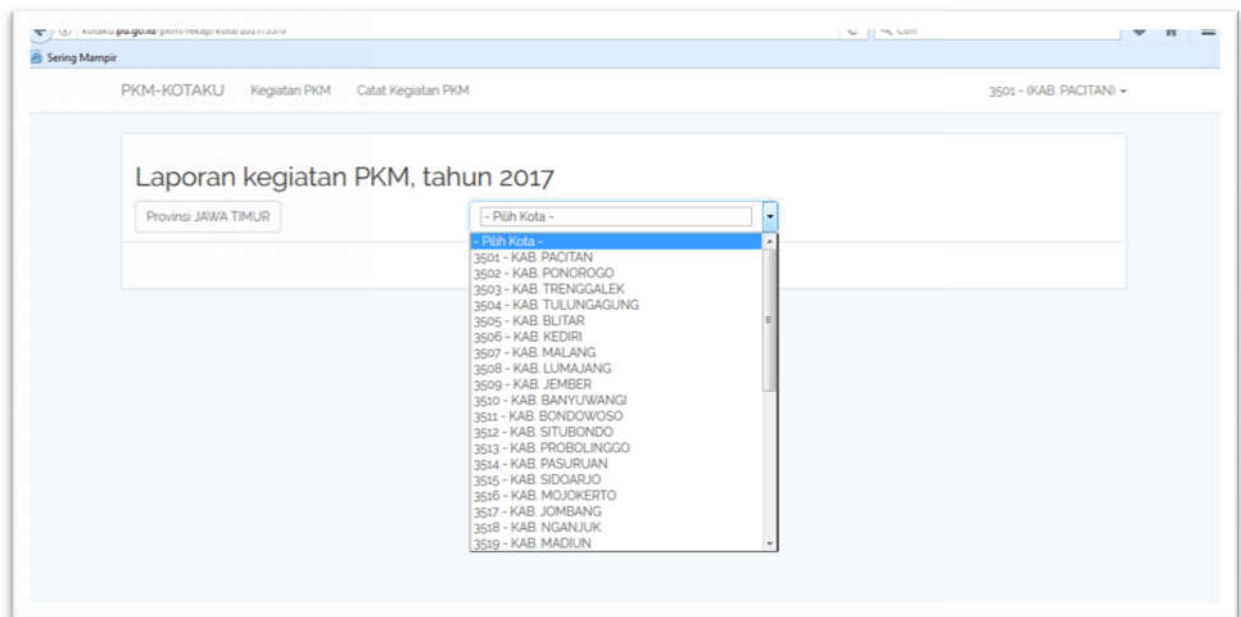
Berikut tampilan laporan tingkat Propinsi, untuk melihat level Kota klik [lihat detail perkota](#)



Kegiatan	Kelurahan Terkait	Capaian input	Total Peserta	Peserta PR	Peserta MBR
Pelatihan BKM Lurah/Kades-(<i>peningkatan, pencegahan.</i>)	1857	0 (0%)	0	0	0
Pelatihan BKM/Relawan Dasar-(<i>ppmk baru.</i>)	0	0	0	0	0
Pelatihan BKM/Relawan Lanjutan-(<i>ppmk baru.</i>)	0	0	0	0	0
Pelatihan Tim Perencanaan Partisipatif-(<i>peningkatan, pencegahan.</i>)	1857	0 (0%)	0	0	0
On The Job Training (open Menu)-(<i>peningkatan, pencegahan.</i>)	1857	0 (0%)	0	0	0
Pelatihan KSM/KPP-(<i>peningkatan.</i>)	249	0 (0%)	0	0	0
Pelatihan KSM Dasar-(<i>ppmk baru.</i>)	0	0	0	0	0
Pelatihan KSM Lanjutan-(<i>ppmk baru.</i>)	0	0	0	0	0
Pelatihan Relawan-(<i>peningkatan, pencegahan.</i>)	1857	0 (0%)	0	0	0

Gambar 2.3

Pilih **Kota** yang sesuai dengan pilihan Propinsi seperti gambar berikut:



Gambar 2.4

Setelah itu pilih nama **Kecamatan** setelah itu akan tampil rekap report seperti berikut, untuk report kelurahan silahkan klik [lihat detail perkelurahan](#)

Laporan kegiatan PKM, tahun 2017

Provinsi JAWA TIMUR KAB. PACITAN 350101 - PACITAN

PACITAN - *lihat detail perkelurahan*

Kegiatan	Kelurahan Terkait	Capaian input	Total Peserta	Peserta PR	Peserta MBR
Pelatihan BKM Lurah/Kades- <i>(peningkatan, pencegahan,)</i>	25	0 (0%)	0	0	0
Pelatihan BKM/Relawan Dasar- <i>(ppmk baru)</i>	0	0	0	0	0
Pelatihan BKM/Relawan Lanjutan- <i>(ppmk baru)</i>	0	0	0	0	0
Pelatihan Tim Perencanaan Partisipatif- <i>(peningkatan, pencegahan,)</i>	25	0 (0%)	0	0	0
On The Job Training Iopen Menu- <i>(peningkatan, pencegahan,)</i>	25	0 (0%)	0	0	0
Pelatihan KSM/KPP- <i>(peningkatan,)</i>	5	0 (0%)	0	0	0
Pelatihan KSM Dasar- <i>(ppmk baru)</i>	0	0	0	0	0
Pelatihan KSM Lanjutan- <i>(ppmk baru)</i>	0	0	0	0	0
Pelatihan Relawan- <i>(peningkatan, pencegahan,)</i>	25	0 (0%)	0	0	0

Gambar 2.5

Setelah memilih kelurahan maka akan tampil report detail baik progres peserta, sumber nilai maupun status dokumen sesuai data yang dientry seperti gambar berikut

Laporan kegiatan PKM, tahun 2017

Provinsi JAWA TIMUR KAB. PACITAN KEC. PACITAN 35010101 - SAMBONG

SAMBONG - *(pencegahan)*

Kegiatan	Total Peserta	Peserta PR	Peserta MBR	Sumber BDI Rp.	Sumber Swadaya Rp.	Dokumen
Pelatihan BKM Lurah/Kades- <i>(peningkatan, pencegahan,)</i>	belum melakukan input					
Pelatihan Tim Perencanaan Partisipatif- <i>(peningkatan, pencegahan,)</i>	belum melakukan input					
On The Job Training Iopen Menu- <i>(peningkatan, pencegahan,)</i>	belum melakukan input					
Pelatihan Relawan- <i>(peningkatan, pencegahan,)</i>	belum melakukan input					
Pelatihan Keterampilan (Vocational training)- <i>(peningkatan, pencegahan, ppmk baru)</i>	belum melakukan input					
Pelatihan Pengelolaan Keuangan- <i>(peningkatan, pencegahan,)</i>	belum melakukan input					

Gambar 2.6