

**QS PENGENDALIAN PENCAIRAN DANA BLM PENGEMBANGAN KAPASITAS MASYARAKAT (PKM) TA 2014**

Wilayah 1

Update :

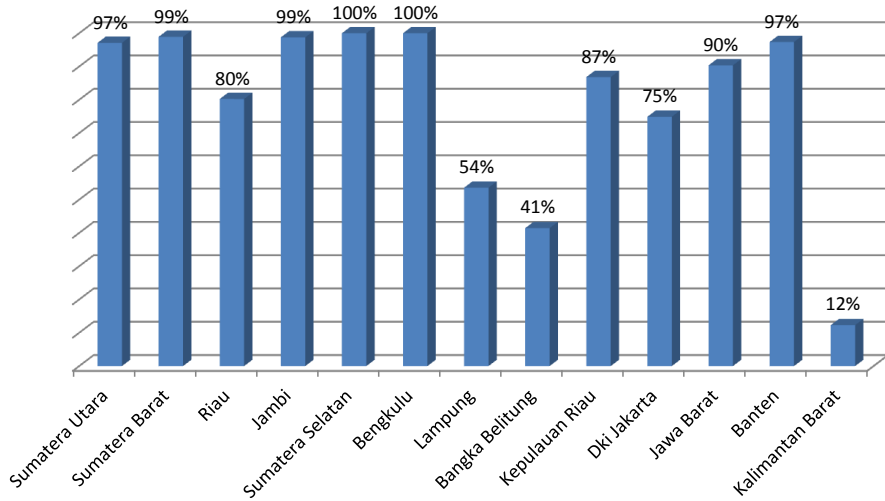
No	Provinsi	Jumlah Kota / Kabupaten	Jumlah Desa	Alokasi Dana yang seharusnya Cair (Rp. 3.300.000 per Desa/Kelurahan)	capaian Kegiatan Dana BLM Pengembangan Kapasitas Masyarakat					Dana di Rek BKM (Rp)	Sisa Dana Yang Belum Dicairkan	% Cair ke Rek BKM Terhadap Alokasi Seharusnya
					Penyusunan Rencana Pengembangan Kapasitas Masy. (Jml Desa/Kel)	Penyusunan SPPB (Jumlah Desa/Kel)	Berkas Pencairan (Jml Desa/Kel)	Pembentukan Panitia Pelaksana (Jml Desa/Kel)	Penyusunan Proposal (Jml Desa/Kel)			
1	2	3	4	5	6	7	8	9	10	11	12	13
1	SUMATERA UTARA	14	622	2.052.600.000	622	622	622	622	622	2.049.300.000	3.300.000	99,87%
2	SUMATERA BARAT	11	369	1.217.700.000	369	369	369	369	210	1.217.700.000	-	100,00%
3	RIAU	5	127	419.100.000	127	127	127	127	127	419.100.000	-	100,00%
4	JAMBI	2	80	264.000.000	80	80	80	80	80	264.000.000	-	100,00%
5	SUMATERA SELATAN	7	307	1.013.100.000	307	307	307	307	307	1.013.100.000	-	100,00%
6	BENGKULU	3	131	432.300.000	131	131	131	131	131	432.300.000	-	100,00%
7	LAMPUNG	4	153	504.900.000	153	153	153	153	153	504.900.000	-	100,00%
8	KEPULAUAN BANGKA BELITUNG	5	98	323.400.000	97	97	97	97	97	320.100.000	3.300.000	98,46%
9	KEPULAUAN RIAU	4	109	359.700.000	109	109	109	108	109	359.700.000	-	100,00%
10	DKI JAKARTA	6	261	861.300.000	261	261	261	177	177	861.300.000	-	100,00%
11	JAWA BARAT	27	1.701	5.613.300.000	1.701	1.701	1.701	1.701	1.701	5.613.300.000	-	100,00%
12	BANTEN	7	392	1.293.600.000	392	392	392	392	392	1.293.600.000	-	100,00%
13	KALIMANTAN BARAT	5	88	290.400.000	88	88	88	88	88	290.400.000	-	100,00%
<b>Grand Total</b>		<b>100</b>	<b>4.438</b>	<b>14.645.400.000</b>	<b>4.437</b>	<b>4.437</b>	<b>4.437</b>	<b>4.352</b>	<b>4.194</b>	<b>14.638.800.000</b>	<b>6.600.000</b>	<b>99,95%</b>

Dana dari BKM Ke rek Panitia (Rp)	PEMANFAATAN DANA PELATIHAN		TOTAL	Capaian Pemanfaatan Dana (%)	Pelatihan Penguatan BKM/Aparat/RT/RW				Nilai Rata-rata Lembar Kendali Pengembangan Kapasitas Masyarakat	Media Warga	
	BLM/APBN	SWADAYA			Jml Kel	Laki2	Perempuan	Total		Jml Kelurahan	Jml Dana yang digunakan
1.989.900.000	1.989.900.000	122.680.000	2.112.580.000	97,10%	595	9.204	8.371	17.575	97,10%	557	322.250.000
1.204.500.000	1.025.500.000	51.085.000	1.076.585.000	84,22%	365	4.360	6.449	10.809	88,04%	206	81.250.000
336.300.000	333.000.000	53.800.000	386.800.000	79,46%	101	1.619	1.369	2.988	64,00%	41	23.500.000
260.700.000	234.700.000	2.400.000	237.100.000	0,00%	77	894	1.195	2.089	84,85%	54	36.150.000
1.013.100.000	1.013.100.000	24.150.000	1.037.250.000	0,00%	307	5.183	3.827	9.010	95,54%	307	230.250.000
432.300.000	432.200.000	-	432.200.000	99,98%	131	2.216	1.669	3.885	97,46%	131	98.250.000
270.600.000	220.350.000	65.880.000	286.230.000	0,00%	85	1.492	809	2.301	43,64%	85	20.000.000
132.650.000	132.650.000	-	132.650.000	0,00%	35	514	472	986	25,65%	28	11.250.000
312.300.000	312.300.000	1.100.000	313.400.000	0,00%	108	2.046	1.239	3.285	76,44%	108	81.000.000
645.150.000	645.150.000	8.815.000	653.965.000	74,90%	261	3.597	1.964	5.561	71,99%	63	29.250.000
5.071.450.001	3.702.300.001	355.664.000	4.057.964.001	0,00%	1.152	19.685	12.165	31.850	90,35%	1.100	769.750.000
1.259.450.000	991.950.000	55.609.000	1.047.559.000	0,00%	392	7.374	3.508	10.882	75,36%	392	268.000.000
35.700.000	9.250.000	44.950.000	54.200.000	0,00%	12	238	116	354	3,19%	-	-
<b>12.964.100.001</b>	<b>11.042.350.001</b>	<b>786.133.000</b>	<b>11.828.483.001</b>	<b>75,43%</b>	<b>3.621</b>	<b>58.422</b>	<b>43.153</b>	<b>101.575</b>		<b>3.072</b>	<b>1.970.900.000</b>

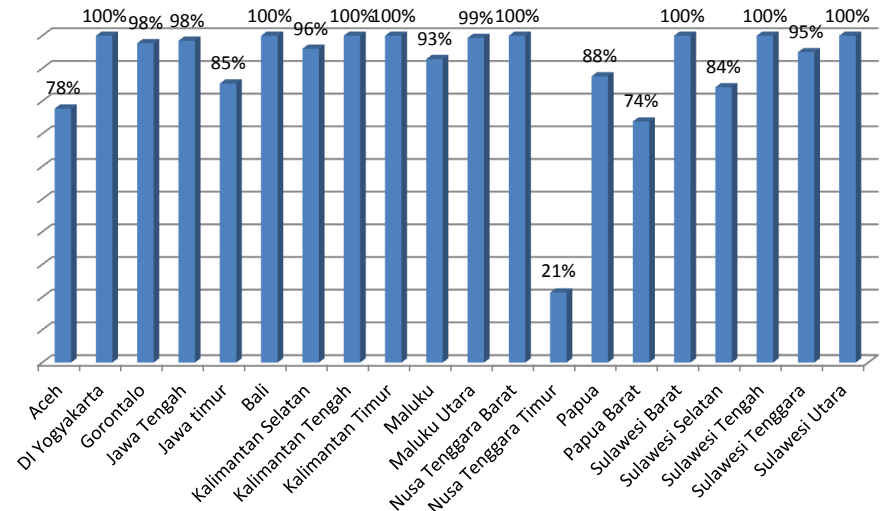
**QS PENGENDALIAN DANA BLM PKM TA 2014**  
Update 12 Februari 2015

No	Provinsi	Jumlah Kota / Kabupaten	Jumlah Desa	DANA DI REK BKM (Rp)	DANA DARI BKM KE PANITIA PELAKSANA (Rp)	PEMANFAATAN DANA PELATIHAN		TOTAL	% Pemanfaatan Dana	Pelatihan Penguatan BKM/UP/Aparat Kel					Media Warga	
						BLM/APBN	SWADAYA			Jml Kelurahan	Laki2	Perempuan	Total	Nilai Rata-Rata Lembar Kendaji	Jml Kelurahan	Jml Dana yang digunakan
1	Aceh	12	426	1.405.800.000	1.092.150.000	1.092.150.000	13.250.500	1.105.400.500	78%	301	4213	4383	8596	11,22	262	204.750.000
2	DI Yogyakarta	4	178	587.400.000	587.400.000	587.400.000	34.168.000	621.568.000	100%	178	3.451	1.859	5.310	183	178	73.500.000
3	Gorontalo	2	73	240.900.000	235.400.000	215.900.000	33.032.500	248.932.500	90%	73	715	1.476	2.191	1.245	71	29.750.000
4	Jawa Tengah	35	2.002	6.606.600.000	6.504.600.000	6.504.600.000	13.564.000	6.518.164.000	98%	2.002	46.571	19.041	65.612		2.002	1.399.500.000
5	Jawa timur	36	1.865	6.111.600.000	5.217.250.000	3.970.500.000	396.849.750	4.367.349.750	65%	1.529	30.017	13.366	43.864		869	216.667.029
6	Bali	5	130	429.000.000	429.000.000	429.000.000	43.645.000	472.645.000	100%	130	2.160	1.740	3.870	81	130	97.500.000
7	Kalimantan Selatan	10	239	788.700.000	757.200.000	594.150.000	111.960.000	706.110.000	75%	233	3.932	3.086	7.018		142	104.500.000
8	Kalimantan Tengah	2	41	135.300.000	135.300.000	135.300.000	6.100.000	141.400.000	100%	41	730	505	1.235	0,9	41	30.750.000
9	Kalimantan Timur	10	181	597.300.000	597.300.000	597.300.000	461.550.000	1.058.850.000	100%	181	2.496	2.343	5.279	3.013	181	135.750.000
10	Maluku	3	84	277.200.000	257.400.000	180.950.000	-	180.950.000	65%	60	928	577	1.405	50	33	34.750.000
11	Maluku Utara	2	149	491.700.000	488.400.000	488.400.000	23.197.000	511.597.000	99%	148	1.582	1.298	2.880	17		15.500.000
12	Nusa Tenggara Barat	6	218	719.400.000	719.400.000	522.750.000	146.131.000	668.881.000	73%	204	3.932	2.259	6.191	14,21	192	144.000.000
13	Nusa Tenggara Timur	9	130	429.000.000	91.800.000	91.800.000	10.050.000	101.850.000	21%	32	537	363	900	483		
14	Papua	1	39	128.700.000	112.700.000	99.450.000	11.700.000	111.150.000	77%	39	780	390	1.170	30	23	13.250.000
15	Papua Barat	2	41	135.300.000	99.750.000	99.750.000	15.000.000	114.750.000	74%	31	397	336	733	17	27	6.750.000
16	Sulawesi Barat	2	17	56.100.000	56.100.000	43.350.000	3.998.000	47.348.000	77%	17	221	249	470	31	26	6.500.000
17	Sulawesi Selatan	14	321	1.059.300.000	892.200.000	784.950.000	185.705.000	970.655.000	74%	278	4.087	4.063	8.138	17		72.250.000
18	Sulawesi Tengah	3	58	191.400.000	191.400.000	181.500.000	11.900.000	193.400.000	95%	55	866	555	1.421	49	47	35.250.000
19	Sulawesi Tenggara	4	129	425.700.000	404.200.000	404.200.000,00	-	404.200.000	95%	129	2.441	1.417	3.858	16	129	39.750.000
20	Sulawesi Utara	7	307	1.013.100.000	1.013.100.000	872.400.000	207.737.310	1.080.137.310	86%	261	3.158	3.711	6.939			190.500.000
<b>Jumlah Wilayah 2</b>		<b>169</b>	<b>6.628</b>	<b>21.829.500.000</b>	<b>19.882.050.000</b>	<b>17.895.800.000</b>	<b>1.729.538.060</b>	<b>19.625.338.060</b>	<b>82%</b>	<b>5.922</b>	<b>113.214</b>	<b>63.017</b>	<b>177.080</b>	<b>5.259</b>	<b>4.353</b>	<b>2.851.167.029</b>

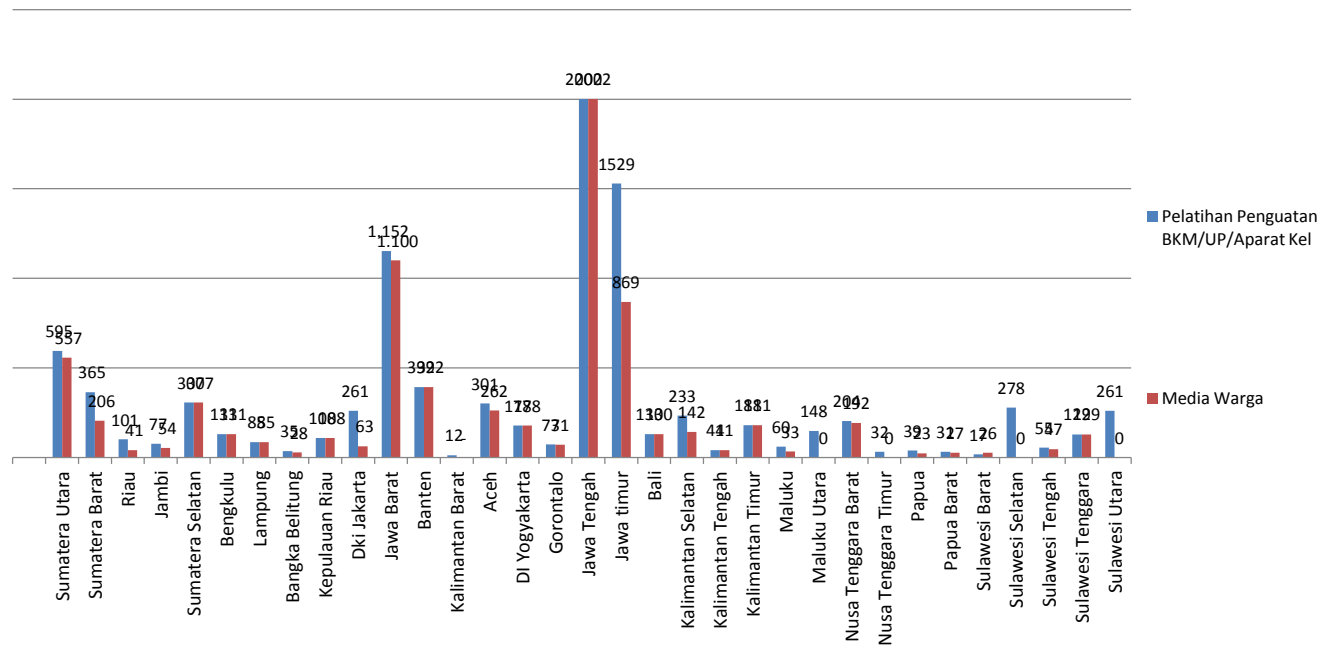
**% PEMANFAATAN DANA PELATIHAN WIL AYAH 1**



**% PEMANFAATAN DANA PELATIHAN WIL AYAH 2**



**Jumlah Kelurahan/Desa Yang Telah melakukan pelatihan dan media warga**



**Peserta Pelatihan Penguatan BKM/UP/Aparat Kel**

