

QS PENGENDALIAN PENCAIRAN DANA BLM PENGEMBANGAN KAPASITAS MASYARAKAT (PKM) TA 2014

Wilayah 1

Update :

No	Provinsi	Jumlah Kota / Kabupaten	Jumlah Desa	Alokasi Dana yang seharusnya Cair (Rp. 3.300.000 per Desa/Kelurahan)	capaian Kegiatan Dana BLM Pengembangan Kapasitas Masyarakat					Dana di Rek BKM (Rp)	Sisa Dana Yang Belum Dicairkan
					Penyusunan Rencana Pengembangan Kapasitas Masy. (Jml Desa/Kel)	Penyusunan SPPB (Jumlah Desa/Kel)	Berkas Pencairan (Jml Desa/Kel)	Pembentukan Panitia Pelaksana (Jml Desa/Kel)	Penyusunan Proposal (Jml Desa/Kel)		
1	2	3	4	5	6	7	8	9	10	11	12
1	SUMATERA UTARA	14	622	2.052.600.000	622	622	622	622	622	2.049.300.000	3.300.000
2	SUMATERA BARAT	11	369	1.217.700.000	369	369	369	369	369	1.217.700.000	-
3	RIAU	5	127	419.100.000	127	127	127	127	127	419.100.000	-
4	JAMBI	2	80	264.000.000	80	80	80	80	80	264.000.000	-
5	SUMATERA SELATAN	7	307	1.013.100.000	307	307	307	307	307	1.013.100.000	-
6	BENGGULU	3	131	432.300.000	131	131	131	131	131	432.300.000	-
7	LAMPUNG	4	153	504.900.000	153	153	153	153	153	504.900.000	-
8	KEPULAUAN BANGKA BELITUNG	5	98	323.400.000	97	97	97	97	97	320.100.000	3.300.000
9	KEPULAUAN RIAU	4	109	359.700.000	109	109	109	109	109	359.700.000	-
10	DKI JAKARTA	6	261	861.300.000	261	261	261	261	261	861.300.000	-
11	JAWA BARAT	27	1.701	5.613.300.000	1.701	1.701	1.701	1.701	1.701	5.613.300.000	-
12	BANTEN	7	392	1.293.600.000	392	392	392	392	392	1.293.600.000	-
13	KALIMANTAN BARAT	5	88	290.400.000	87	87	87	87	87	287.100.000	3.300.000
<b>Grand Total</b>		<b>100</b>	<b>4.438</b>	<b>14.645.400.000</b>	<b>4.436</b>	<b>4.436</b>	<b>4.436</b>	<b>4.436</b>	<b>4.436</b>	<b>14.635.500.000</b>	<b>9.900.000</b>

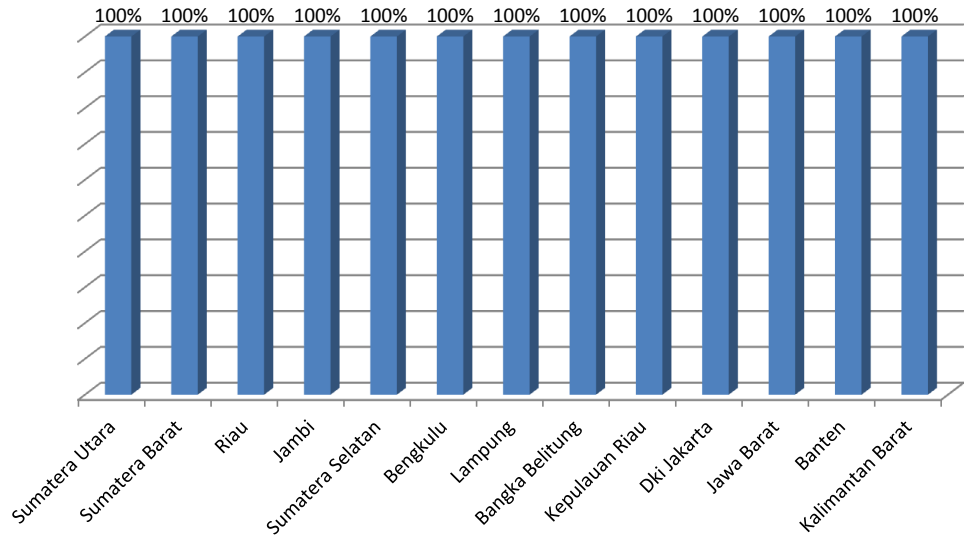
% Cair ke Rek BKM Terhadap Alokasi Seharusnya	Dana dari BKM Ke rek Panitia (Rp)	PEMANFAATAN DANA PELATIHAN		TOTAL	Capaian Pemanfaatan Dana (%)	Pelatihan Penguatan BKM/Aparat/RT/RW				Nilai Rata-rata Lembar Kendali Pengembangan Kapasitas Masyarakat	Media Warga	
		BLM/APBN	SWADAYA			Jml Kelurahan	Laki2	Perempuan	Total		Jml Kelurahan	Jml Dana yang digunakan
13	14	15	15	17		18	19	20	21	22	23	24
99,87%	2.049.300.000	2.049.300.000	125.830.000	2.175.130.000	100,00%	621	9.559	8.706	18.265	100,00%	621	465.750.000
100,00%	1.217.700.000	1.217.700.000	51.085.000	1.268.785.000	100,00%	369	4.428	6.501	10.929	106,57%	369	276.750.000
100,00%	419.100.000	419.100.000	70.465.000	489.565.000	100,00%	127	2.204	1.645	3.849	100,00%	127	95.250.000
100,00%	264.000.000	263.500.000	2.400.000	265.900.000	0,00%	80	994	1.301	2.295	97,31%	79	59.500.000
100,00%	1.013.100.000	1.013.100.000	24.150.000	1.037.250.000	0,00%	307	5.183	3.827	9.010	100,00%	307	230.250.000
100,00%	432.300.000	432.300.000	-	432.300.000	100,00%	131	2.216	1.669	3.885	100,00%	131	98.250.000
100,00%	504.900.000	504.900.000	122.605.000	627.505.000	0,00%	153	2.594	1.563	4.157	100,00%	153	114.750.000
98,46%	320.100.000	320.100.000	595.000	320.695.000	0,00%	97	1.393	1.380	2.773	98,09%	97	72.750.000
100,00%	359.700.000	359.700.000	1.100.000	360.800.000	0,00%	109	1.976	1.322	3.298	100,00%	109	81.750.000
100,00%	861.300.000	861.300.000	24.825.000	886.125.000	100,00%	261	4.844	2.767	7.611	100,00%	261	195.750.000
100,00%	5.613.300.000	5.613.300.000	569.378.000	6.182.678.000	0,00%	1.699	31.907	18.779	50.686	100,00%	1.683	1.275.750.000
100,00%	1.293.600.000	1.293.600.000	56.759.000	1.350.359.000	0,00%	392	7.354	3.546	10.900	100,00%	392	294.000.000
100,00%	287.100.000	279.000.000	71.327.000	350.327.000	0,00%	85	1.451	1.009	2.460	94,04%	83	62.250.000
<b>99,93%</b>	<b>14.635.500.000</b>	<b>14.626.900.000</b>	<b>1.120.519.000</b>	<b>15.747.419.000</b>	<b>99,94%</b>	<b>4.431</b>	<b>76.103</b>	<b>54.015</b>	<b>130.118</b>		<b>4.412</b>	<b>3.322.750.000</b>

QS PENGENDALIAN DANA BLM PKM TA 2014

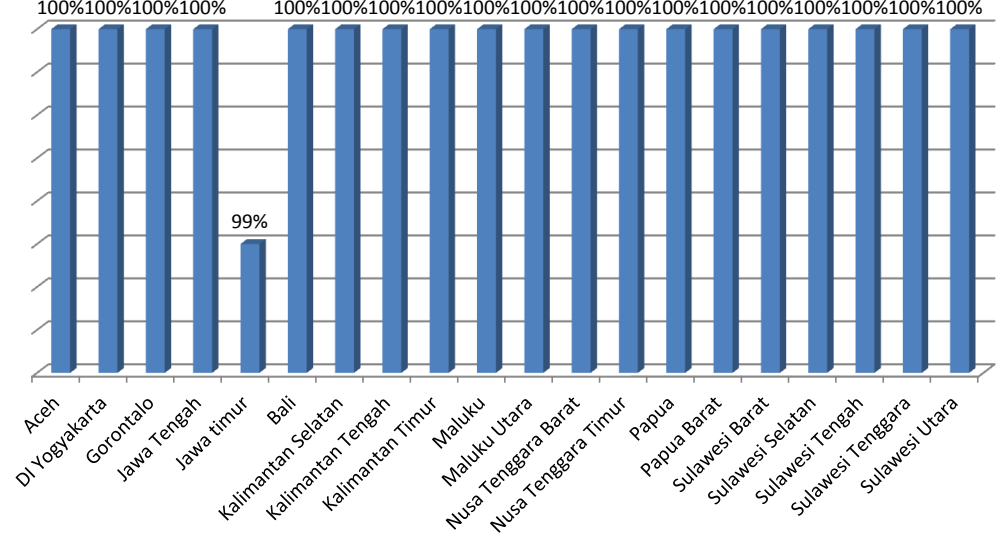
Update 14 Mei 2015

No	Provinsi	Jmlh Kota / Kab	Jumlah Desa	DANA DI REK BKM (Rp)	DANA DARI BKM KE PANITIA PELAKSANA (Rp)	PEMANFAATAN DANA PELATIHAN		TOTAL	% Pemanfaatan Dana	Pelatihan Penguatan BKM/UP/Aparat Kel					Media Warga	
						BLM/APBN	SWADAYA			Jml Kelurahan	Laki2	Perempuan	Total	Nilai Rata-Rata Lembar Kendali	Jml Kelurahan	Jml Dana yang digunakan
1	Aceh	12	426	1.405.800.000	1.405.800.000	1.405.800.000	18.350.500	1.424.150.500	100%	426	5623	5291	10914	15,74	426	319.500.000
2	DI Yogyakarta	4	178	587.400.000	587.400.000	587.400.000	34.168.000	621.568.000	100%	178	3.451	1.859	5.310	183	178	73.500.000
3	Gorontalo	2	73	240.900.000	240.900.000	240.900.000	33.032.500	273.932.500	100%	73	715	1.476	2.191	1.245	71	54.750.000
4	Jawa Tengah	35	2.002	6.606.600.000	6.606.600.000	6.606.600.000	13.564.000	6.620.164.000	100%	2.002	46.571	19.041	65.612		2.002	1.501.500.000
5	Jawa timur	36	1.865	6.111.600.000	4.722.600.000	4.661.100.000	479.148.350	5.140.248.350	99%	1.826	36.517	16.163	53.161		1.820	582.896.750
6	Bali	5	130	429.000.000	429.000.000	429.000.000	43.645.000	472.645.000	100%	130	2.160	1.740	3.870	81	130	97.500.000
7	Kalimantan Selatan	10	239	788.700.000	788.700.000	788.700.000	113.460.000	902.160.000	100%	239	4.029	3.169	7.198		239	179.250.000
8	Kalimantan Tengah	2	41	135.300.000	135.300.000	135.300.000	6.100.000	141.400.000	100%	41	730	505	1.235	0,9	41	30.750.000
9	Kalimantan Timur	10	181	597.300.000	597.300.000	597.300.000	461.550.000	1.058.850.000	100%	181	2.496	2.343	5.279	3.013	181	135.750.000
10	Maluku	3	84	277.200.000	277.200.000	277.200.000	-	277.200.000	100%	80	1.126	779	1.164		35	60.000.000
11	Maluku Utara	2	149	491.700.000	491.700.000	491.700.000	36.125.000	527.825.000	100%	148	2.057	1.694	3.751	17	51	38.250.002
12	Nusa Tenggara Barat	6	218	719.400.000	719.400.000	719.400.000	170.254.000	889.654.000	100%	218	4.210	2.401	6.611	16,66	218	163.500.000
13	Nusa Tenggara Timur	9	130	429.000.000	429.000.000	429.000.000	52.965.000	481.965.000	100%	130	1.967	1.393	3.360	1.098	130	97.500.000
14	Papua	1	39	128.700.000	128.700.000	128.700.000	11.700.000	140.400.000	100%	39	780	390	1.170	30	39	29.250.000
15	Papua Barat	2	41	135.300.000	135.300.000	135.300.000	18.250.000	153.550.000	100%	41	543	423	966	17	41	30.750.000
16	Sulawesi Barat	2	17	56.100.000	56.100.000	56.100.000	3.998.000	60.098.000	100%	17	221	249	470	31	17	12.750.000
17	Sulawesi Selatan	14	321	1.059.300.000	1.059.300.000	1.059.300.000	229.505.000	1.288.805.000	100%	321	4.805	4.742	9.547	17	321	240.750.000
18	Sulawesi Tengah	3	58	191.400.000	191.400.000	191.400.000	12.500.000	203.900.000	100%	58	922	606	1.528	49	58	43.500.000
19	Sulawesi Tenggara	4	129	425.700.000	425.700.000	425.700.000	-	425.700.000	100%	129	2.441	1.417	3.858	16	129	96.750.000
20	Sulawesi Utara	7	307	1.013.100.000	1.013.100.000	1.013.100.000	1.013.100.000	2.026.200.000	100%	261	3.158	3.711	6.939		307	230.250.000
<b>Jumlah Wilayah 2</b>		<b>169</b>	<b>6.628</b>	<b>21.829.500.000</b>	<b>20.440.500.000</b>	<b>20.379.000.000</b>	<b>2.751.415.350</b>	<b>23.130.415.350</b>	<b>99%</b>	<b>6.538</b>	<b>124.522</b>	<b>69.392</b>	<b>194.134</b>	<b>5.830</b>	<b>6.434</b>	<b>4.018.646.752</b>

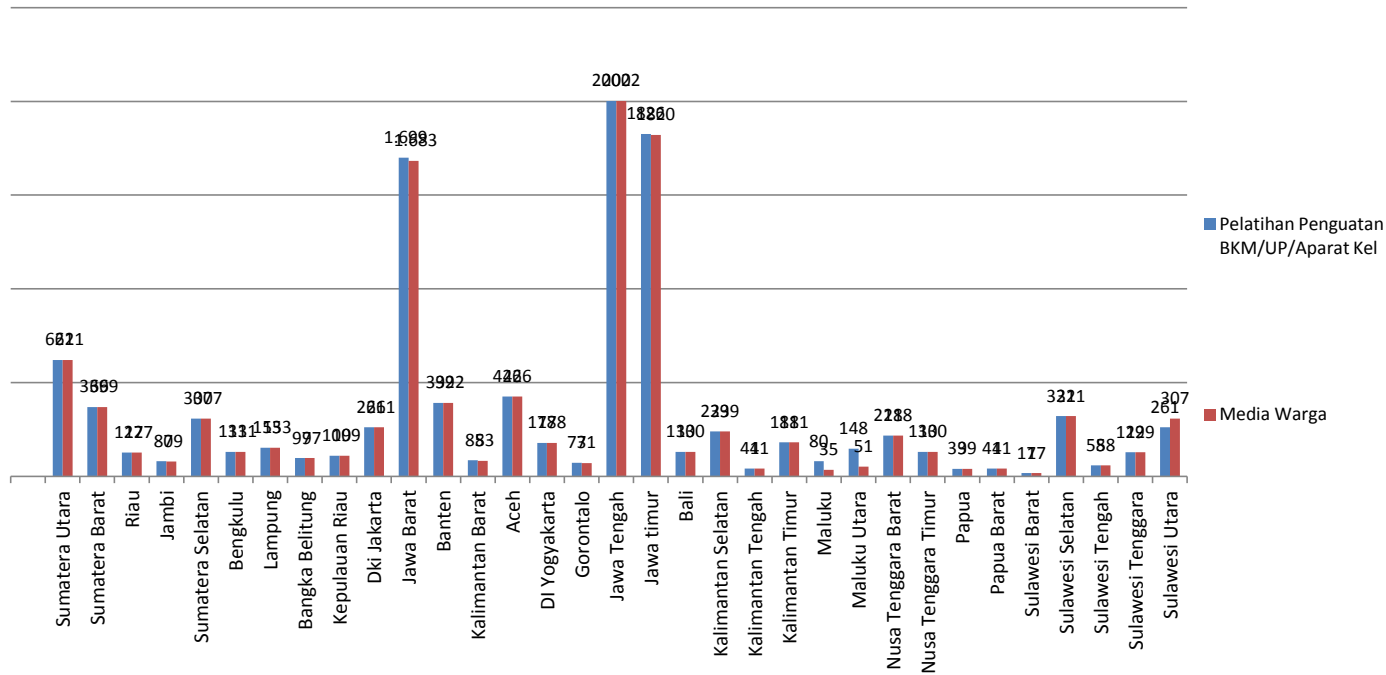
**% PEMANFAATAN DANA PELATIHAN WIL AYAH 1**



**% PEMANFAATAN DANA PELATIHAN WIL AYAH 2**



**Jumlah Kelurahan/Desa Yang Telah melakukan pelatihan dan media warga**



**Peserta Pelatihan Penguatan BKM/UP/Aparat Kel**

