

QS PENGENDALIAN PENCAIRAN DANA BLM PENGEMBANGAN KAPASITAS MASYARAKAT (PKM) TA 2014

Wilayah 1

Update :

No	Provinsi	Jumlah Kota / Kab	Jumlah Desa	Alokasi Dana yang seharusnya Cair (Rp. 3.300.000 per Desa/Kelurahan)	capaian Kegiatan Dana BLM Pengembangan Kapasitas Masyarakat					Dana di Rek BKM (Rp)	Sisa Dana Yang Belum Dicairkan	% Cair ke Rek BKM Terhadap Alokasi Seharusnya	Dana dari BKM Ke rek Panitia (Rp)
					Penyusunan Rencana Pengembangan Kapasitas Masy. (Jml Desa/Kel)	Penyusunan SPPB (Jumlah Desa/Kel)	Berkas Pencairan (Jml Desa/Kel)	Pembentukan Panitia Pelaksana (Jml Desa/Kel)	Penyusunan Proposal (Jml Desa/Kel)				
1	2	3	4	5	6	7	8	9	10	11	12	13	14
1	SUMATERA UTARA	14	622	2.052.600.000	622	622	622	622	622	2.049.300.000	3.300.000	99,87%	2.049.300.000
2	SUMATERA BARAT	11	369	1.217.700.000	369	369	369	369	369	1.217.700.000	-	100,00%	1.217.700.000
3	RIAU	5	127	419.100.000	127	127	127	127	127	419.100.000	-	100,00%	419.100.000
4	JAMBI	2	80	264.000.000	80	80	80	80	80	264.000.000	-	100,00%	260.700.000
5	SUMATERA SELATAN	7	307	1.013.100.000	307	307	307	307	307	1.013.100.000	-	100,00%	1.013.100.000
6	BENGGULU	3	131	432.300.000	131	131	131	131	131	432.300.000	-	100,00%	432.300.000
7	LAMPUNG	4	153	504.900.000	153	153	153	153	153	504.900.000	-	100,00%	504.900.000
8	KEPULAUAN BANGKA BELITUNG	5	98	323.400.000	97	97	97	97	97	320.100.000	3.300.000	98,46%	320.100.000
9	KEPULAUAN RIAU	4	109	359.700.000	109	109	109	109	109	359.700.000	-	100,00%	359.700.000
10	DKI JAKARTA	6	261	861.300.000	261	261	261	261	261	861.300.000	-	100,00%	861.300.000
11	JAWA BARAT	27	1.701	5.613.300.000	1.701	1.701	1.701	1.701	1.701	5.613.300.000	-	100,00%	5.613.300.000
12	BANTEN	7	392	1.293.600.000	392	392	392	392	392	1.293.600.000	-	100,00%	1.293.600.000
13	KALIMANTAN BARAT	5	88	290.400.000	87	87	87	87	87	287.100.000	3.300.000	100,00%	287.100.000
Grand Total		100	4.438	14.645.400.000	4.436	4.436	4.436	4.436	4.436	14.635.500.000	9.900.000	99,93%	14.632.200.000

PEMANFAATAN DANA PELATIHAN		TOTAL	Capaian Pemanfaatan Dana (%)	Pelatihan Penguatan BKM/Aparat/RT/RW				Nilai Rata-rata Lembar Kendali Pengembangan Kapasitas Masyarakat	Media Warga	
BLM/APBN	SWADAYA			Jml Kelurahan	Laki2	Perempuan	Total		Jml Kelurahan	Jml Dana yang digunakan
15	15	17		18	19	20	21	22	23	24
2.049.300.000	125.830.000	2.175.130.000	100,00%	621	9.559	8.706	18.265	100,00%	621	465.750.000
1.217.700.000	51.085.000	1.268.785.000	100,00%	369	4.428	6.501	10.929	106,57%	369	276.750.000
419.100.000	70.465.000	489.565.000	100,00%	127	2.204	1.645	3.849	100,00%	127	95.250.000
256.900.000	2.400.000	259.300.000	0,00%	78	912	1.237	2.149	97,31%	78	58.250.000
1.013.100.000	24.150.000	1.037.250.000	0,00%	307	5.183	3.827	9.010	100,00%	307	230.250.000
432.300.000	-	432.300.000	100,00%	131	2.216	1.669	3.885	100,00%	131	98.250.000
504.900.000	122.605.000	627.505.000	0,00%	153	2.594	1.563	4.157	100,00%	153	114.750.000
314.000.000	595.000	314.595.000	0,00%	97	1.393	1.380	2.773	98,09%	94	69.950.000
359.700.000	1.100.000	360.800.000	0,00%	109	1.976	1.322	3.298	100,00%	109	81.750.000
861.300.000	24.825.000	886.125.000	100,00%	261	4.844	2.767	7.611	100,00%	261	195.750.000
5.613.300.000	569.378.000	6.182.678.000	0,00%	1.697	31.868	18.748	50.616	100,00%	1.683	1.275.750.000
1.293.600.000	56.759.000	1.350.359.000	0,00%	392	7.354	3.546	10.900	100,00%	392	294.000.000
270.000.000	71.327.000	341.327.000	0,00%	85	1.451	1.009	2.460	94,04%	71	53.250.000
14.605.200.000	1.120.519.000	15.725.719.000	99,79%	4.427	75.982	53.920	129.902		4.396	3.309.700.000

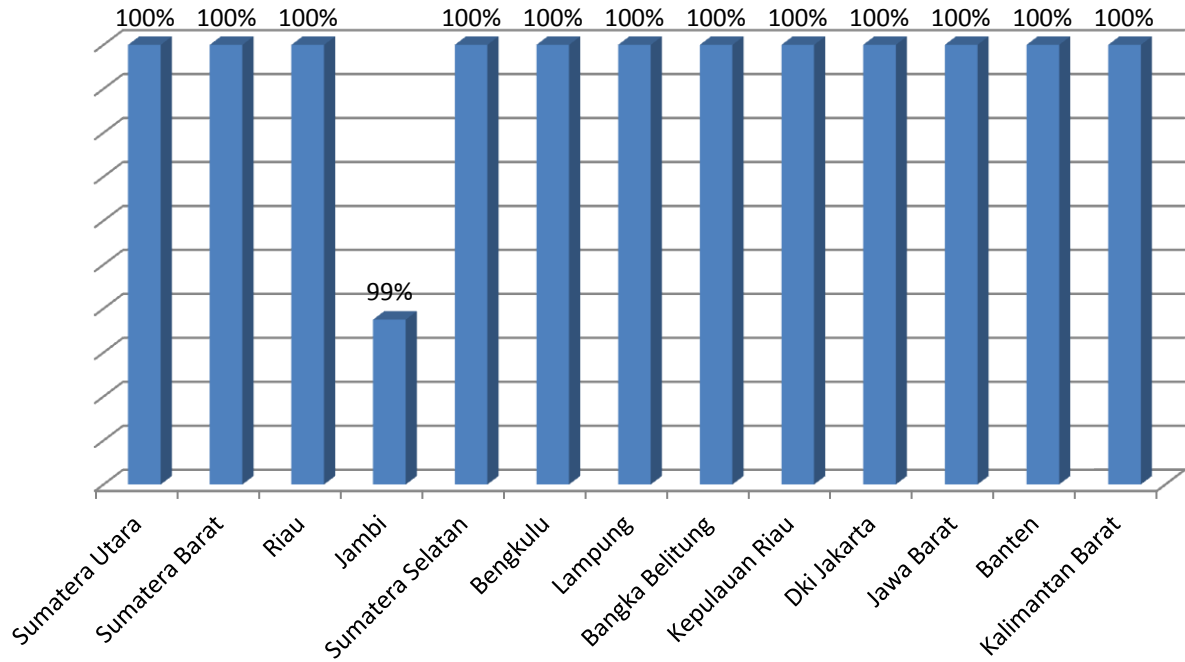
QS PENGENDALIAN DANA BLM PKM TA 2014

Update 16 April 2015

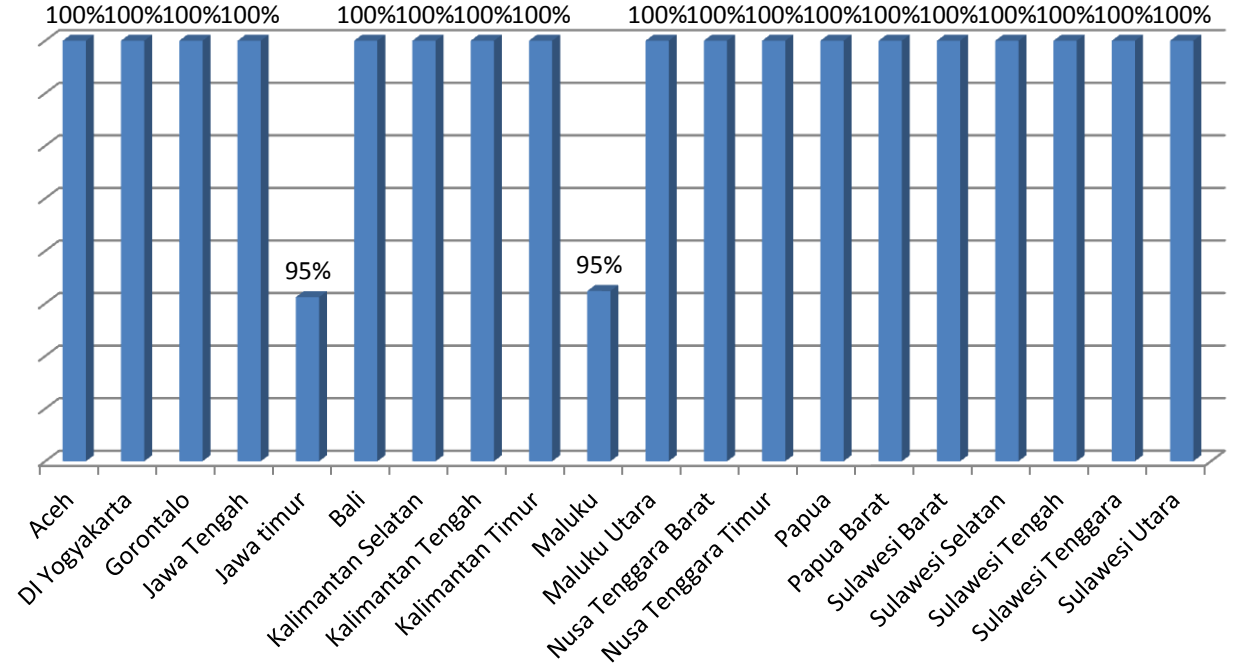
No	Provinsi	Jumlah Kota / Kabupaten	Jumlah Desa	DANA DI REK BKM (Rp)	DANA DARI BKM KE PANITIA PELAKSANA (Rp)	PEMANFAATAN DANA PELATIHAN		TOTAL
						BLM/APBN	SWADAYA	
1	Aceh	12	426	1.405.800.000	1.405.800.000	1.405.800.000	18.350.500	1.424.150.500
2	DI Yogyakarta	4	178	587.400.000	587.400.000	587.400.000	34.168.000	621.568.000
3	Gorontalo	2	73	240.900.000	240.900.000	240.900.000	33.032.500	273.932.500
4	Jawa Tengah	35	2.002	6.606.600.000	6.606.600.000	6.606.600.000	13.564.000	6.620.164.000
5	Jawa timur	36	1.865	6.111.600.000	5.813.450.000	4.652.400.000	479.148.350	5.131.548.350
6	Bali	5	130	429.000.000	429.000.000	429.000.000	43.645.000	472.645.000
7	Kalimantan Selatan	10	239	788.700.000	788.700.000	788.700.000	113.460.000	902.160.000
8	Kalimantan Tengah	2	41	135.300.000	135.300.000	135.300.000	6.100.000	141.400.000
9	Kalimantan Timur	10	181	597.300.000	597.300.000	597.300.000	461.550.000	1.058.850.000
10	Maluku	3	84	277.200.000	264.000.000	264.000.000	-	264.000.000
11	Maluku Utara	2	149	491.700.000	491.700.000	491.700.000	36.125.000	527.825.000
12	Nusa Tenggara Barat	6	218	719.400.000	719.400.000	719.400.000	170.254.000	889.654.000
13	Nusa Tenggara Timur	9	130	429.000.000	429.000.000	429.000.000	52.965.000	481.965.000
14	Papua	1	39	128.700.000	128.700.000	128.700.000	11.700.000	140.400.000
15	Papua Barat	2	41	135.300.000	135.300.000	135.300.000	18.250.000	153.550.000
16	Sulawesi Barat	2	17	56.100.000	56.100.000	56.100.000	3.998.000	60.098.000
17	Sulawesi Selatan	14	321	1.059.300.000	1.059.300.000	1.059.300.000	229.505.000	1.288.805.000
18	Sulawesi Tengah	3	58	191.400.000	191.400.000	191.400.000	12.500.000	203.900.000
19	Sulawesi Tenggara	4	129	425.700.000	425.700.000	425.700.000	-	425.700.000
20	Sulawesi Utara	7	307	1.013.100.000	1.013.100.000	1.013.100.000	1.013.100.000	2.026.200.000
Jumlah Wilayah 2		169	6.628	21.829.500.000	21.518.150.000	20.357.100.000	2.751.415.350	23.108.515.350

% Pemanfaatan Dana	Pelatihan Penguatan BKM/UP/Aparat Kel					Media Warga	
	Jml Kelurahan	Laki2	Perempuan	Total	Nilai Rata-Rata Lembar Kendali	Jml Kelurahan	Jml Dana yang digunakan
100%	426	5623	5291	10914	15,74	426	319.500.000
100%	178	3.451	1.859	5.310	183	178	73.500.000
100%	73	715	1.476	2.191	1.245	71	54.750.000
100%	2.002	46.571	19.041	65.612		2.002	1.501.500.000
76%	1.820	36.318	16.121	52.920		1.820	547.393.750
100%	130	2.160	1.740	3.870	81	130	97.500.000
100%	239	4.029	3.169	7.198		239	179.250.000
100%	41	730	505	1.235	0,9	41	30.750.000
100%	181	2.496	2.343	5.279	3.013	181	135.750.000
95%	80	1.126	779	1.164		35	60.000.000
100%	148	2.057	1.694	3.751	17	51	38.250.002
100%	218	4.210	2.401	6.611	16,66	218	163.500.000
100%	130	1.967	1.393	3.360	1.098	130	97.500.000
100%	39	780	390	1.170	30	39	29.250.000
100%	41	543	423	966	17	41	30.750.000
100%	17	221	249	470	31	17	12.750.000
100%	321	4.805	4.742	9.547	17	321	240.750.000
100%	58	922	606	1.528	49	58	43.500.000
100%	129	2.441	1.417	3.858	16	129	96.750.000
100%	261	3.158	3.711	6.939		307	230.250.000
93%	6.532	124.323	69.350	193.893	5.830	6.434	3.983.143.752

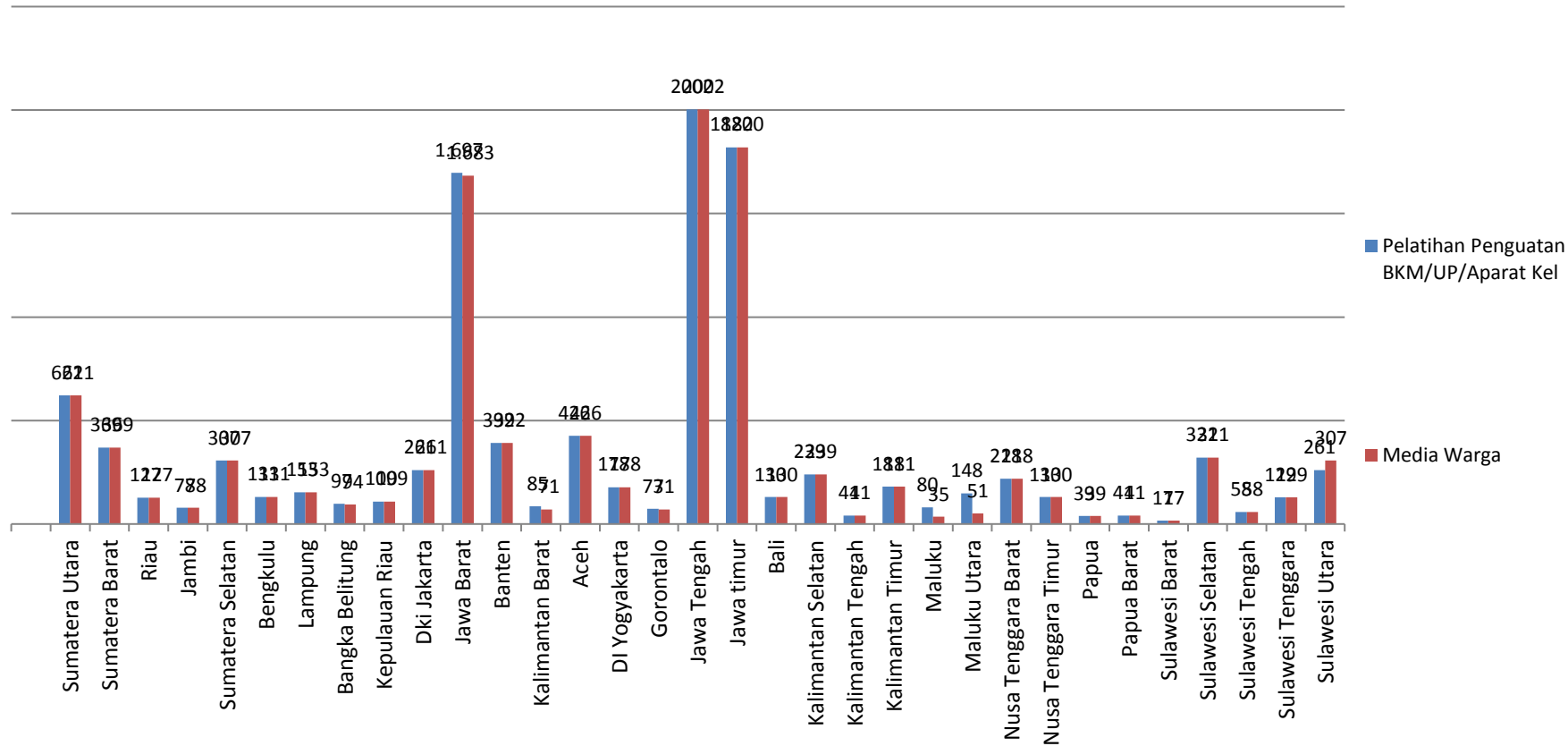
% PEMANFAATAN DANA PELATIHAN WIL AYAH 1



% PEMANFAATAN DANA PELATIHAN WIL AYAH 2



Jumlah Kelurahan/Desa Yang Telah melakukan pelatihan dan media warga



Peserta Pelatihan Penguatan BKM/UP/Aparat Kel

