

QS PENGENDALIAN PENCAIRAN DANA BLM PENGEMBANGAN KAPASITAS MASYARAKAT (PKM) TA 2014

Wilayah 1

Update :

No	Provinsi	Jumlah Kota / Kabupaten	Jumlah Desa	Alokasi Dana yang seharusnya Cair (Rp. 3.300.000 per Desa/Kelurahan)	capaian Kegiatan Dana BLM Pengembangan Kapasitas Masyarakat					Dana di Rek BKM (Rp)
					Penyusunan Rencana Pengembangan Kapasitas Masy. (Jml Desa/Kel)	Penyusunan SPPB (Jumlah Desa/Kel)	Berkas Pencairan (Jml Desa/Kel)	Pembentukan Panitia Pelaksana (Jml Desa/Kel)	Penyusunan Proposal (Jml Desa/Kel)	
1	2	3	4	5	6	7	8	9	10	11
1	SUMATERA UTARA	14	622	2.052.600.000	622	622	622	622	622	2.049.300.000
2	SUMATERA BARAT	11	369	1.217.700.000	369	369	369	369	210	1.217.700.000
3	RIAU	5	127	419.100.000	127	127	127	127	127	419.100.000
4	JAMBI	2	80	264.000.000	80	80	80	80	80	264.000.000
5	SUMATERA SELATAN	7	307	1.013.100.000	307	307	307	307	307	1.013.100.000
6	BENGKULU	3	131	432.300.000	131	131	131	131	131	432.300.000
7	LAMPUNG	4	153	504.900.000	153	153	153	153	153	504.900.000
8	KEPULAUAN BANGKA BELITUNG	5	98	323.400.000	97	97	97	97	97	320.100.000
9	KEPULAUAN RIAU	4	109	359.700.000	109	109	109	108	109	359.700.000
10	DKI JAKARTA	6	261	861.300.000	261	261	261	177	177	861.300.000
11	JAWA BARAT	27	1.701	5.613.300.000	1.701	1.701	1.701	1.701	1.701	5.613.300.000
12	BANTEN	7	392	1.293.600.000	392	392	392	392	392	1.293.600.000
13	KALIMANTAN BARAT	5	88	290.400.000	88	88	88	88	88	290.400.000
Grand Total		100	4.438	14.645.400.000	4.437	4.437	4.437	4.352	4.194	14.638.800.000

Sisa Dana Yang Belum Dicairkan	% Cair ke Rek BKM Terhadap Alokasi Seharusnya	Dana dari BKM Ke rek Panitia (Rp)	PEMANFAATAN DANA PELATIHAN		TOTAL	Capaian Pemanfaatan Dana (%)	Pelatihan Penguatan BKM/Aparat/RT/RW				Nilai Rata-rata Lembar Kendali Pengembangan Kapasitas Masyarakat	Media Warga	
			BLM/APBN	SWADAYA			Jml Kelurahan	Laki2	Perempuan	Total		Jml Kelurahan	Jml Dana yang digunakan
3.300.000	99,87%	2.046.000.000	2.046.000.000	125.830.000	2.171.830.000	99,84%	620	9.546	8.689	18.235	99,84%	620	465.000.000
-	100,00%	1.217.700.000	1.206.200.000	51.085.000	1.257.285.000	99,06%	369	4.428	6.501	10.929	97,46%	365	265.250.000
-	100,00%	392.700.000	392.700.000	69.765.000	462.465.000	93,70%	119	2.026	1.583	3.609	90,49%	92	54.500.000
-	100,00%	260.700.000	248.000.000	2.400.000	250.400.000	0,00%	78	912	1.237	2.149	91,57%	73	49.100.000
-	100,00%	1.013.100.000	1.013.100.000	24.150.000	1.037.250.000	0,00%	307	5.183	3.827	9.010	100,00%	307	230.250.000
-	100,00%	432.300.000	432.200.000	-	432.200.000	99,98%	131	2.216	1.669	3.885	99,98%	131	98.250.000
-	100,00%	504.900.000	390.150.000	122.605.000	512.755.000	0,00%	153	2.594	1.563	4.157	77,27%	153	75.750.000
3.300.000	98,46%	278.850.000	270.250.000	595.000	270.845.000	0,00%	87	1.187	1.161	2.348	71,57%	56	37.500.000
-	100,00%	359.700.000	359.700.000	1.100.000	360.800.000	0,00%	109	1.976	1.322	3.298	95,00%	109	81.750.000
-	100,00%	800.050.000	800.050.000	8.815.000	808.865.000	92,89%	261	4.331	2.480	6.811	88,19%	203	132.750.000
-	100,00%	5.508.450.000	5.259.000.000	727.156.500	5.986.156.500	0,00%	1.581	27.970	16.655	44.625	93,49%	1.589	1.152.750.000
-	100,00%	1.293.600.000	1.293.600.000	56.759.000	1.350.359.000	0,00%	392	7.354	3.546	10.900	100,00%	392	294.000.000
-	100,00%	231.150.000	168.300.000	50.642.000	218.942.000	0,00%	66	1.110	832	1.942	50,77%	24	18.000.000
6.600.000	99,95%	14.339.200.000	13.879.250.000	1.240.902.500	15.120.152.500	94,81%	4.273	70.833	51.065	121.898		4.114	2.954.850.000

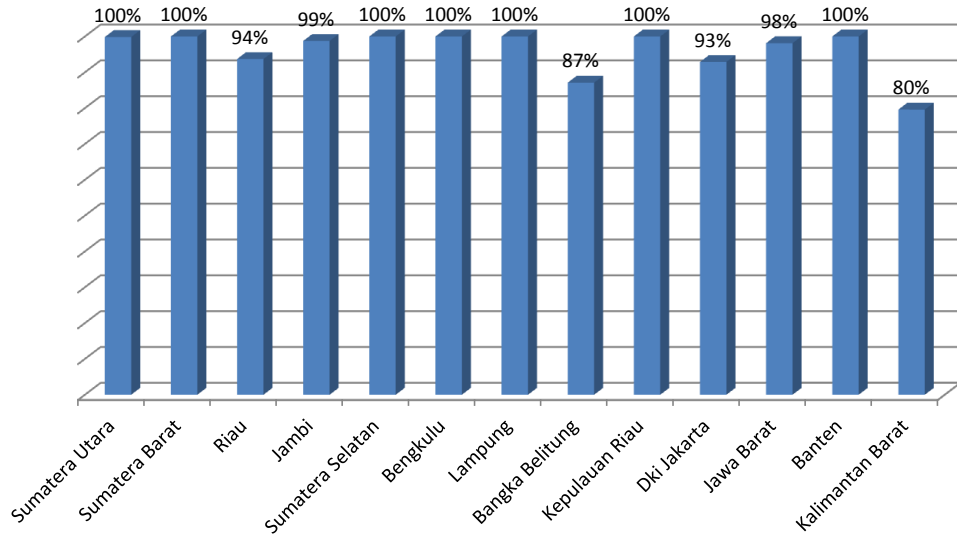
QS PENGENDALIAN DANA BLM PKM TA 2014

Update 19 Maret 2015

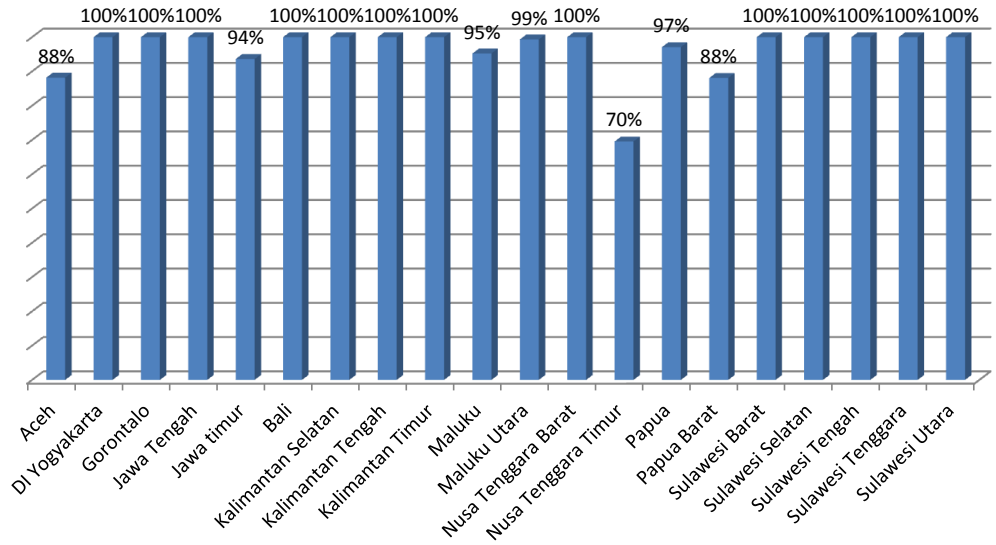
No	Provinsi	Jumlah Kota / Kabupaten	Jumlah Desa	DANA DI REK BKM (Rp)	DANA DARI BKM KE PANITIA PELAKSANA (Rp)	PEMANFAATAN DANA PELATIHAN		TOTAL
						BLM/APBN	SWADAYA	
1	Aceh	12	426	1.405.800.000	1.239.750.000	1.239.750.000	13.850.500	1.253.600.500
2	DI Yogyakarta	4	178	587.400.000	587.400.000	587.400.000	34.168.000	621.568.000
3	Gorontalo	2	73	240.900.000	240.900.000	240.900.000	33.032.500	273.932.500
4	Jawa Tengah	35	2.002	6.606.600.000	6.606.600.000	6.606.600.000	13.564.000	6.620.164.000
5	Jawa timur	36	1.865	6.111.600.000	5.721.800.000	4.552.950.000	458.848.350	5.011.798.350
6	Bali	5	130	429.000.000	429.000.000	429.000.000	43.645.000	472.645.000
7	Kalimantan Selatan	10	239	788.700.000	788.700.000	609.450.000	113.460.000	722.910.000
8	Kalimantan Tengah	2	41	135.300.000	135.300.000	135.300.000	6.100.000	141.400.000
9	Kalimantan Timur	10	181	597.300.000	597.300.000	597.300.000	461.550.000	1.058.850.000
10	Maluku	3	84	277.200.000	264.000.000	204.000.000	-	204.000.000
11	Maluku Utara	2	149	491.700.000	488.400.000	488.400.000	34.750.000	523.150.000
12	Nusa Tenggara Barat	6	218	719.400.000	719.400.000	553.350.000	170.254.000	723.604.000
13	Nusa Tenggara Timur	9	130	429.000.000	298.350.000	298.300.000	49.965.000	348.265.000
14	Papua	1	39	128.700.000	124.950.000	124.950.000	11.700.000	136.650.000
15	Papua Barat	2	41	135.300.000	119.200.000	99.450.000	17.800.000	117.250.000
16	Sulawesi Barat	2	17	56.100.000	56.100.000	56.100.000	3.998.000	60.098.000
17	Sulawesi Selatan	14	321	1.059.300.000	1.059.300.000	1.059.300.000	229.505.000	1.288.805.000
18	Sulawesi Tengah	3	58	191.400.000	191.400.000	191.400.000	12.500.000	203.900.000
19	Sulawesi Tenggara	4	129	425.700.000	425.700.000	425.700.000	-	425.700.000
20	Sulawesi Utara	7	307	1.013.100.000	1.013.100.000	872.400.000	207.737.310	1.080.137.310
Jumlah Wilayah 2		169	6.628	21.829.500.000	21.106.650.000	19.372.000.000	1.916.427.660	21.288.427.660

% Pemanfaatan Dana	Pelatihan Penguatan BKM/UP/Aparat Kel					Media Warga	
	Jml Kelurahan	Laki2	Perempuan	Total	Nilai Rata-Rata Lembar Kendali	Jml Kelurahan	Jml Dana yang digunakan
88%	325	4734	4800	9534	12,23	355	270.750.000
100%	178	3.451	1.859	5.310	183	178	73.500.000
100%	73	715	1.476	2.191	1.245	71	54.750.000
100%	2.002	46.571	19.041	65.612		2.002	1.501.500.000
74%	1.792	35.784	15.807	52.072		1.652	412.417.029
100%	130	2.160	1.740	3.870	81	130	97.500.000
77%	239	4.029	3.169	7.198		239	179.250.000
100%	41	730	505	1.235	0,9	41	30.750.000
100%	181	2.496	2.343	5.279	3.013	181	135.750.000
74%	80	1.126	779	1.164		35	60.000.000
99%	148	1.955	1.628	3.583	17		38.250.002
77%	217	4.190	2.391	6.581	16,58	218	163.500.000
70%	117	1.851	1.339	3.190	1.885		
97%	39	780	390	1.170	30	38	25.500.000
74%	39	517	402	919	17	31	19.750.000
100%	17	221	249	470	31	17	12.750.000
100%	321	4.805	4.742	9.547	17		240.750.000
100%	58	922	606	1.528	49	58	43.500.000
100%	129	2.441	1.417	3.858	16	129	96.750.000
86%	261	3.158	3.711	6.939			690.750.000
89%	6.387	122.636	68.394	191.250	6.613	5.375	4.147.667.031

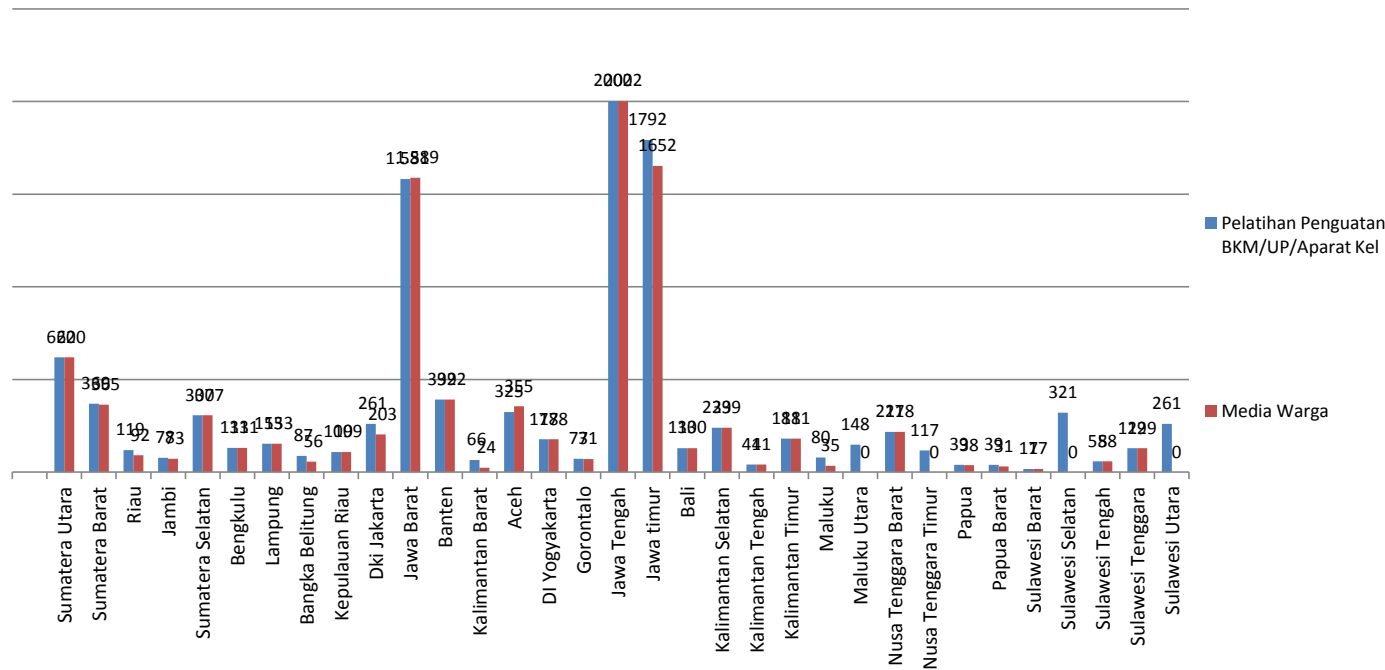
% PEMANFAATAN DANA PELATIHAN WIL AYAH 1



% PEMANFAATAN DANA PELATIHAN WIL AYAH 2



Jumlah Kelurahan/Desa Yang Telah melakukan pelatihan dan media warga



Peserta Pelatihan Penguatan BKM/UP/Aparat Kel

