

**QS PENGENDALIAN PENCAIRAN DANA BLM PENGEMBANGAN KAPASITAS MASYARAKAT (PKM) TA 2014**

Wilayah 1

Update :

No	Provinsi	Jumlah Kota / Kab	Jumlah Desa	Alokasi Dana yang seharusnya Cair (Rp. 3.300.000 per Desa/Kelurahan)	capaian Kegiatan Dana BLM Pengembangan Kapasitas Masyarakat					Dana di Rek BKM (Rp)	Sisa Dana Yang Belum Dicairkan
					Penyusunan Rencana Pengembangan Kapasitas Masy. (Jml Desa/Kel)	Penyusunan SPPB (Jumlah Desa/Kel)	Berkas Pencairan (Jml Desa/Kel)	Pembentukan Panitia Pelaksana (Jml Desa/Kel)	Penyusunan Proposal (Jml Desa/Kel)		
1	2	3	4	5	6	7	8	9	10	11	12
1	SUMATERA UTARA	14	622	2.052.600.000	622	622	622	622	622	2.049.300.000	3.300.000
2	SUMATERA BARAT	11	369	1.217.700.000	369	369	369	369	210	1.217.700.000	-
3	RIAU	5	127	419.100.000	127	127	127	127	127	419.100.000	-
4	JAMBI	2	80	264.000.000	80	80	80	80	80	264.000.000	-
5	SUMATERA SELATAN	7	307	1.013.100.000	307	307	307	307	307	1.013.100.000	-
6	BENGKULU	3	131	432.300.000	131	131	131	131	131	432.300.000	-
7	LAMPUNG	4	153	504.900.000	153	153	153	153	153	504.900.000	-
8	KEPULAUAN BANGKA BELITUNG	5	98	323.400.000	97	97	97	97	97	320.100.000	3.300.000
9	KEPULAUAN RIAU	4	109	359.700.000	109	109	109	108	109	359.700.000	-
10	DKI JAKARTA	6	261	861.300.000	261	261	261	177	177	861.300.000	-
11	JAWA BARAT	27	1.701	5.613.300.000	1.701	1.701	1.701	1.701	1.701	5.613.300.000	-
12	BANTEN	7	392	1.293.600.000	392	392	392	392	392	1.293.600.000	-
13	KALIMANTAN BARAT	5	88	290.400.000	88	88	88	88	88	290.400.000	-
<b>Grand Total</b>		<b>100</b>	<b>4.438</b>	<b>14.645.400.000</b>	<b>4.437</b>	<b>4.437</b>	<b>4.437</b>	<b>4.352</b>	<b>4.194</b>	<b>14.638.800.000</b>	<b>6.600.000</b>

% Cair ke Rek BKM Terhadap Alokasi Seharusnya	Dana dari BKM Ke rek Panitia (Rp)	PEMANFAATAN DANA PELATIHAN		TOTAL	Capaian Pemanfaatan Dana (%)	Pelatihan Penguatan BKM/Aparat/RT/RW				Nilai Rata-rata Lembar Kendali Pengembangan Kapasitas Masyarakat	Media Warga	
		BLM/APBN	SWADAYA			Jml Kel	Laki2	Perempuan	Total		Jml Kelurahan	Jml Dana yang digunakan
99,87%	2.046.000.000	2.046.000.000	125.830.000	2.171.830.000	99,84%	620	9.546	8.689	18.235	99,84%	620	345.250.000
100,00%	1.217.700.000	1.122.150.000	51.085.000	1.173.235.000	92,15%	368	4.411	6.488	10.899	97,46%	347	183.750.000
100,00%	392.700.000	392.700.000	69.765.000	462.465.000	93,70%	119	2.026	1.583	3.609	90,49%	92	54.500.000
100,00%	260.700.000	241.750.000	2.400.000	244.150.000	0,00%	78	912	1.237	2.149	91,57%	73	42.850.000
100,00%	1.013.100.000	1.013.100.000	24.150.000	1.037.250.000	0,00%	307	5.183	3.827	9.010	100,00%	307	230.250.000
100,00%	432.300.000	432.200.000	-	432.200.000	99,98%	131	2.216	1.669	3.885	99,98%	131	98.250.000
100,00%	504.900.000	390.150.000	122.605.000	512.755.000	0,00%	153	2.594	1.563	4.157	77,27%	153	75.750.000
98,46%	239.750.000	229.100.000	595.000	229.695.000	0,00%	77	1.025	954	1.979	71,57%	51	27.250.000
100,00%	356.400.000	356.400.000	1.100.000	357.500.000	0,00%	108	1.966	1.302	3.268	95,00%	108	81.000.000
100,00%	759.550.000	759.550.000	8.815.000	768.365.000	88,19%	261	4.331	2.480	6.811	88,19%	203	96.500.000
100,00%	5.247.600.001	4.308.450.001	423.739.000	4.732.189.001	0,00%	1.342	23.396	13.948	37.344	93,49%	1.314	928.625.000
100,00%	1.293.600.000	1.293.600.000	56.759.000	1.350.359.000	0,00%	392	7.354	3.546	10.900	100,00%	392	294.000.000
100,00%	168.900.000	147.450.000	22.600.000	170.050.000	0,00%	54	979	577	1.556	50,77%	13	9.750.000
<b>99,95%</b>	<b>13.933.200.001</b>	<b>12.732.600.001</b>	<b>909.443.000</b>	<b>13.642.043.001</b>	<b>86,98%</b>	<b>4.010</b>	<b>65.939</b>	<b>47.863</b>	<b>113.802</b>		<b>3.804</b>	<b>2.467.725.000</b>

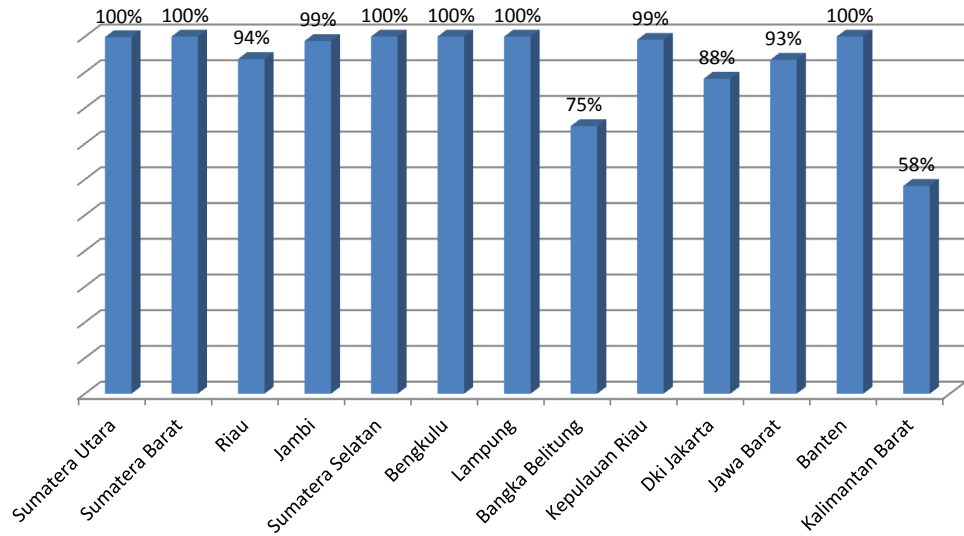
**QS PENGENDALIAN DANA BLM PKM TA 2014**

Update 26 Februari 2015

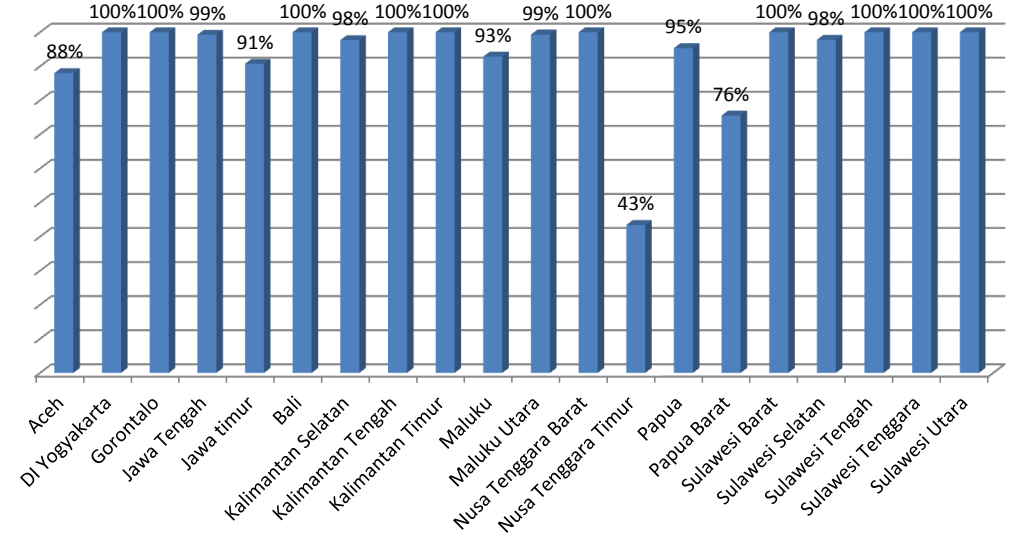
No	Provinsi	Jumlah Kota / Kab	Jumlah Desa	DANA DI REK BKM (Rp)	DANA DARI BKM KE PANITIA PELAKSANA (Rp)	PEMANFAATAN DANA PELATIHAN		TOTAL
						BLM/APBN	SWADAYA	
1	Aceh	12	426	1.405.800.000	1.237.200.000	1.237.200.000	13.850.500	1.251.050.500
2	DI Yogyakarta	4	178	587.400.000	587.400.000	587.400.000	34.168.000	621.568.000
3	Gorontalo	2	73	240.900.000	240.900.000	232.650.000	33.032.500	265.682.500
4	Jawa Tengah	35	2.002	6.606.600.000	6.557.850.000	6.557.850.000	13.564.000	6.571.414.000
5	Jawa timur	36	1.865	6.111.600.000	5.545.050.000	4.302.750.000	435.774.750	4.738.524.750
6	Bali	5	130	429.000.000	429.000.000	429.000.000	43.645.000	472.645.000
7	Kalimantan Selatan	10	239	788.700.000	770.400.000	606.900.000	113.460.000	720.360.000
8	Kalimantan Tengah	2	41	135.300.000	135.300.000	135.300.000	6.100.000	141.400.000
9	Kalimantan Timur	10	181	597.300.000	597.300.000	597.300.000	461.550.000	1.058.850.000
10	Maluku	3	84	277.200.000	257.400.000	198.800.000	-	198.800.000
11	Maluku Utara	2	149	491.700.000	488.400.000	488.400.000	23.197.000	511.597.000
12	Nusa Tenggara Barat	6	218	719.400.000	719.400.000	543.150.000	160.251.500	703.401.500
13	Nusa Tenggara Timur	9	130	429.000.000	186.150.000	186.150.000	29.530.000	215.680.000
14	Papua	1	39	128.700.000	122.700.000	122.700.000	11.700.000	134.400.000
15	Papua Barat	2	41	135.300.000	102.200.000	86.700.000	16.550.000	103.250.000
16	Sulawesi Barat	2	17	56.100.000	56.100.000	43.350.000	3.998.000	47.348.000
17	Sulawesi Selatan	14	321	1.059.300.000	1.035.700.000	977.750.000	202.955.000	1.180.705.000
18	Sulawesi Tengah	3	58	191.400.000	191.400.000	191.400.000	12.500.000	203.900.000
19	Sulawesi Tenggara	4	129	425.700.000	425.700.000	425.700.000	-	425.700.000
20	Sulawesi Utara	7	307	1.013.100.000	1.013.100.000	872.400.000	207.737.310	1.080.137.310
<b>Jumlah Wilayah 2</b>		169	6.628	21.829.500.000	20.698.650.000	18.822.850.000	1.823.563.560	20.646.413.560

% Pemanfaatan Dana	Pelatihan Penguatan BKM/UP/Aparat Kel					Media Warga	
	Jml Kelurahan	Laki2	Perempuan	Total	Nilai Rata-Rata Lembar Kendali	Jml Kelurahan	Jml Dana yang digunakan
88%	324	4719	4790	9509	12,14	354	270.750.000
100%	178	3.451	1.859	5.310	183	178	73.500.000
97%	73	715	1.476	2.191	1.245	71	46.500.000
99%	2.002	46.571	19.041	65.612		2.002	1.452.750.000
70%	1.676	33.785	14.526	48.792		1.071	267.167.029
100%	130	2.160	1.740	3.870	81	130	97.500.000
77%	239	4.029	3.169	7.198		142	104.500.000
100%	41	730	505	1.235	0,9	41	30.750.000
100%	181	2.496	2.343	5.279	3.013	181	135.750.000
72%	78	1.050	730	1.115		35	57.000.000
99%	148	1.582	1.298	2.880	17		15.500.000
76%	213	4.109	2.352	6.461	16,25	210	156.250.000
43%	73	1.261	899	2.160	944		
95%	39	780	390	1.170	30	36	23.250.000
64%	34	440	367	807	41	31	15.500.000
77%	17	221	249	470	31	38	9.500.000
92%	314	4.401	4.336	8.725	17		168.500.000
100%	58	922	606	1.528	49	58	43.500.000
100%	129	2.441	1.417	3.858	16	129	80.750.000
86%	261	3.158	3.711	6.939			408.000.000
86%	6.208	119.021	65.804	185.109	5.697	4.707	3.456.917.029

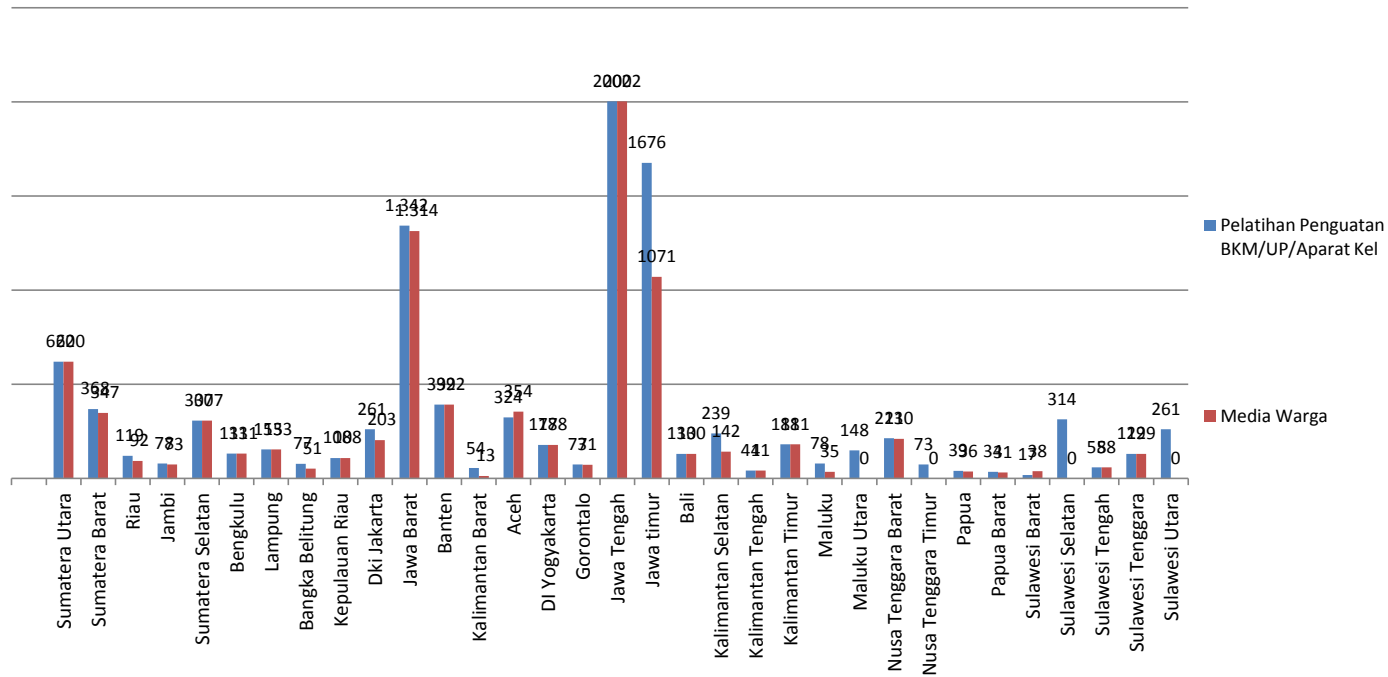
**% PEMANFAATAN DANA PELATIHAN WIL AYAH 1**



**% PEMANFAATAN DANA PELATIHAN WIL AYAH 2**



**Jumlah Kelurahan/Desa Yang Telah melakukan pelatihan dan media warga**



**Peserta Pelatihan Penguatan BKM/UP/Aparat Kel**

