

QS PENGENDALIAN PENCAIRAN DANA BLM PENGEMBANGAN KAPASITAS MASYARAKAT (PKM) TA 2014

Wilayah 1

Update :

No	Provinsi	Jumlah Kota / Kabupaten	Jumlah Desa	Alokasi Dana yang seharusnya Cair (Rp. 3.300.000 per Desa/Kelurahan)	capaian Kegiatan Dana BLM Pengembangan Kapasitas Masyarakat					Dana di Rek BKM (Rp)
					Penyusunan Rencana Pengembangan Kapasitas Masy. (Jml Desa/Kel)	Penyusunan SPPB (Jumlah Desa/Kel)	Berkas Pencairan (Jml Desa/Kel)	Pembentukan Panitia Pelaksana (Jml Desa/Kel)	Penyusunan Proposal (Jml Desa/Kel)	
1	2	3	4	5	6	7	8	9	10	11
1	SUMATERA UTARA	14	622	2.052.600.000	622	622	622	622	622	2.049.300.000
2	SUMATERA BARAT	11	369	1.217.700.000	369	369	369	369	210	1.217.700.000
3	RIAU	5	127	419.100.000	127	127	127	127	127	419.100.000
4	JAMBI	2	80	264.000.000	80	80	80	80	80	264.000.000
5	SUMATERA SELATAN	7	307	1.013.100.000	307	307	307	307	307	1.013.100.000
6	BENGGULU	3	131	432.300.000	131	131	131	131	131	432.300.000
7	LAMPUNG	4	153	504.900.000	153	153	153	153	153	504.900.000
8	KEPULAUAN BANGKA BELITUNG	5	98	323.400.000	97	97	97	97	97	320.100.000
9	KEPULAUAN RIAU	4	109	359.700.000	109	109	109	108	109	359.700.000
10	DKI JAKARTA	6	261	861.300.000	261	261	261	177	177	861.300.000
11	JAWA BARAT	27	1.701	5.613.300.000	1.701	1.701	1.701	1.701	1.701	5.613.300.000
12	BANTEN	7	392	1.293.600.000	392	392	392	392	392	1.293.600.000
13	KALIMANTAN BARAT	5	88	290.400.000	88	88	88	88	88	290.400.000
Grand Total		100	4.438	14.645.400.000	4.437	4.437	4.437	4.352	4.194	14.638.800.000

Sisa Dana Yang Belum Dicairkan	% Cair ke Rek BKM Terhadap Alokasi Seharusnya	Dana dari BKM Ke rek Panitia (Rp)	PEMANFAATAN DANA PELATIHAN		TOTAL	Capaian Pemanfaatan Dana (%)	Pelatihan Penguatan BKM/Aparat/RT/RW				Nilai Rata-rata Lembar Kendali Pengembangan Kapasitas Masyarakat	Media Warga	
			BLM/APBN	SWADAYA			Jml Kelurahan	Laki2	Perempuan	Total		Jml Kelurahan	Jml Dana yang digunakan
12	13	14	15	15	17		18	19	20	21	22	23	24
3.300.000	99,87%	2.046.000.000	2.046.000.000	125.830.000	2.171.830.000	99,84%	620	9.546	8.689	18.235	99,84%	620	345.250.000
-	100,00%	1.217.700.000	1.122.150.000	51.085.000	1.173.235.000	92,15%	368	4.411	6.488	10.899	97,46%	347	183.750.000
-	100,00%	392.700.000	392.700.000	69.765.000	462.465.000	93,70%	119	2.026	1.583	3.609	90,49%	92	54.500.000
-	100,00%	260.700.000	241.750.000	2.400.000	244.150.000	0,00%	78	912	1.237	2.149	91,57%	73	42.850.000
-	100,00%	1.013.100.000	1.013.100.000	24.150.000	1.037.250.000	0,00%	307	5.183	3.827	9.010	100,00%	307	230.250.000
-	100,00%	432.300.000	432.200.000	-	432.200.000	99,98%	131	2.216	1.669	3.885	99,98%	131	98.250.000
-	100,00%	504.900.000	390.150.000	122.605.000	512.755.000	0,00%	153	2.594	1.563	4.157	77,27%	153	75.750.000
3.300.000	98,46%	239.750.000	229.100.000	595.000	229.695.000	0,00%	77	1.025	954	1.979	71,57%	51	27.250.000
-	100,00%	356.400.000	356.400.000	1.100.000	357.500.000	0,00%	108	1.966	1.302	3.268	95,00%	108	81.000.000
-	100,00%	759.550.000	759.550.000	8.815.000	768.365.000	88,19%	261	4.331	2.480	6.811	88,19%	203	96.500.000
-	100,00%	5.247.600.001	4.308.450.001	423.739.000	4.732.189.001	0,00%	1.342	23.396	13.948	37.344	93,49%	1.314	928.625.000
-	100,00%	1.293.600.000	1.293.600.000	56.759.000	1.350.359.000	0,00%	392	7.354	3.546	10.900	100,00%	392	294.000.000
-	100,00%	168.900.000	147.450.000	22.600.000	170.050.000	0,00%	54	979	577	1.556	50,77%	13	9.750.000
6.600.000	99,95%	13.933.200.001	12.732.600.001	909.443.000	13.642.043.001	86,98%	4.010	65.939	47.863	113.802		3.804	2.467.725.000

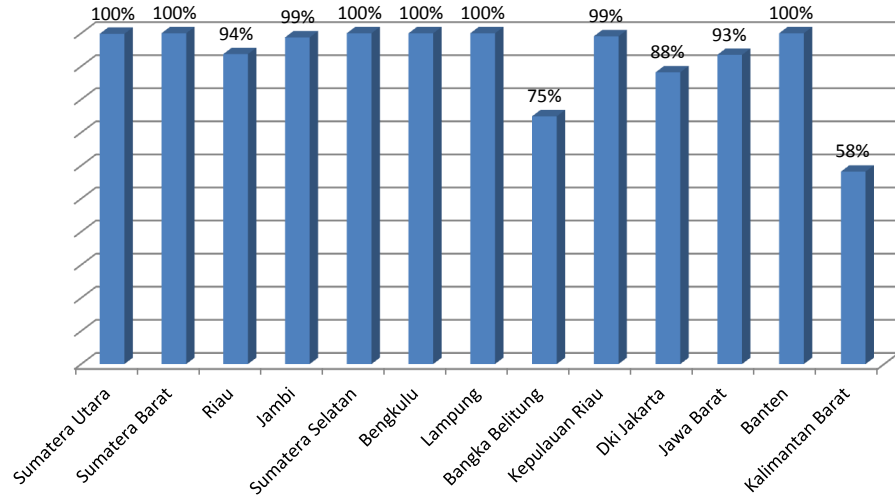
QS PENGENDALIAN DANA BLM PKM TA 2014

Update 5 Maret 2015

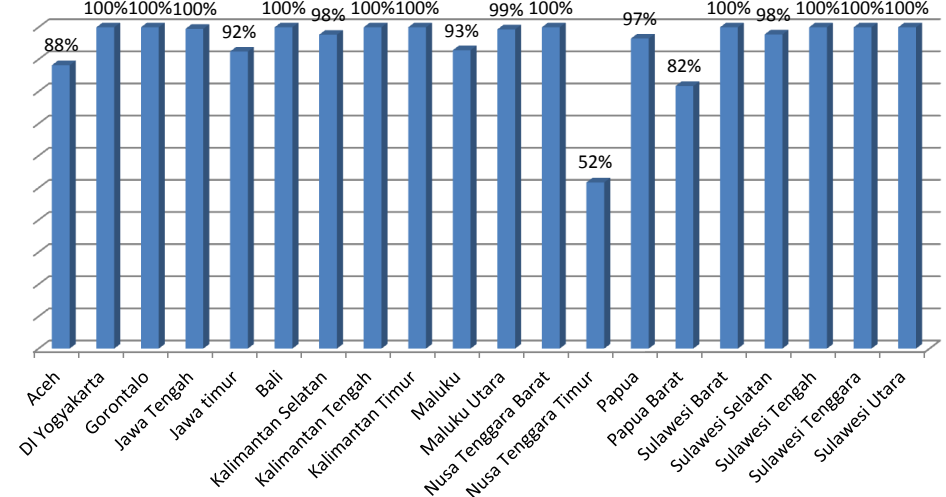
No	Provinsi	Jumlah Kota / Kabupaten	Jumlah Desa	DANA DI REK BKM (Rp)	DANA DARI BKM KE PANITIA PELAKSANA (Rp)	PEMANFAATAN DANA PELATIHAN		TOTAL	% Pemanfaatan Dana
						BLM/APBN	SWADAYA		
1	Aceh	12	426	1.405.800.000	1.239.750.000	1.239.750.000	13.850.500	1.253.600.500	88%
2	DI Yogyakarta	4	178	587.400.000	587.400.000	587.400.000	34.168.000	621.568.000	100%
3	Gorontalo	2	73	240.900.000	240.900.000	240.900.000	33.032.500	273.932.500	100%
4	Jawa Tengah	35	2.002	6.606.600.000	6.574.600.000	6.574.600.000	13.564.000	6.588.164.000	100%
5	Jawa timur	36	1.865	6.111.600.000	5.649.850.000	4.488.900.000	447.847.750	4.936.747.750	73%
6	Bali	5	130	429.000.000	429.000.000	429.000.000	43.645.000	472.645.000	100%
7	Kalimantan Selatan	10	239	788.700.000	770.400.000	606.900.000	113.460.000	720.360.000	77%
8	Kalimantan Tengah	2	41	135.300.000	135.300.000	135.300.000	6.100.000	141.400.000	100%
9	Kalimantan Timur	10	181	597.300.000	597.300.000	597.300.000	461.550.000	1.058.850.000	100%
10	Maluku	3	84	277.200.000	257.400.000	198.800.000	-	198.800.000	72%
11	Maluku Utara	2	149	491.700.000	488.400.000	488.400.000	34.750.000	523.150.000	99%
12	Nusa Tenggara Barat	6	218	719.400.000	719.400.000	548.250.000	168.834.500	717.084.500	76%
13	Nusa Tenggara Timur	9	130	429.000.000	221.850.000	221.850.000	37.080.000	258.930.000	52%
14	Papua	1	39	128.700.000	124.200.000	124.200.000	11.700.000	135.900.000	97%
15	Papua Barat	2	41	135.300.000	110.550.000	91.800.000	17.150.000	108.950.000	68%
16	Sulawesi Barat	2	17	56.100.000	56.100.000	56.100.000	3.998.000	60.098.000	100%
17	Sulawesi Selatan	14	321	1.059.300.000	1.035.700.000	1.016.250.000	229.005.000	1.245.255.000	96%
18	Sulawesi Tengah	3	58	191.400.000	191.400.000	191.400.000	12.500.000	203.900.000	100%
19	Sulawesi Tenggara	4	129	425.700.000	425.700.000	425.700.000	-	425.700.000	100%
20	Sulawesi Utara	7	307	1.013.100.000	1.013.100.000	872.400.000	207.737.310	1.080.137.310	86%
Jumlah Wilayah 2		169	6.628	21.829.500.000	20.868.300.000	19.135.200.000	1.889.972.560	21.025.172.560	88%

Pelatihan Penguatan BKM/UP/Aparat Kel					Media Warga	
Jml Kelurahan	Laki2	Perempuan	Total	Nilai Rata-Rata Lembar Kendali	Jml Kelurahan	Jml Dana yang digunakan
325	4734	4800	9534	12,23	355	270.750.000
178	3.451	1.859	5.310	183	178	73.500.000
73	715	1.476	2.191	1.245	71	54.750.000
2.002	46.571	19.041	65.612		2.002	1.469.500.000
1.751	35.134	15.497	51.112		1.325	328.417.029
130	2.160	1.740	3.870	81	130	97.500.000
239	4.029	3.169	7.198		142	104.500.000
41	730	505	1.235	0,9	41	30.750.000
181	2.496	2.343	5.279	3.013	181	135.750.000
78	1.050	730	1.115		35	57.000.000
148	1.955	1.628	3.583	17		38.250.002
215	4.140	2.381	6.521	16,42	218	163.500.000
84	1.451	1.009	2.460	976		
39	780	390	1.170	30	37	24.750.000
36	472	382	854	17	31	18.750.000
17	221	249	470	31	17	12.750.000
320	4.797	4.720	9.517	17		200.250.000
58	922	606	1.528	49	58	43.500.000
129	2.441	1.417	3.858	16	129	96.750.000
261	3.158	3.711	6.939			408.000.000
6.305	121.407	67.653	189.356	5.704	4.950	3.628.917.031

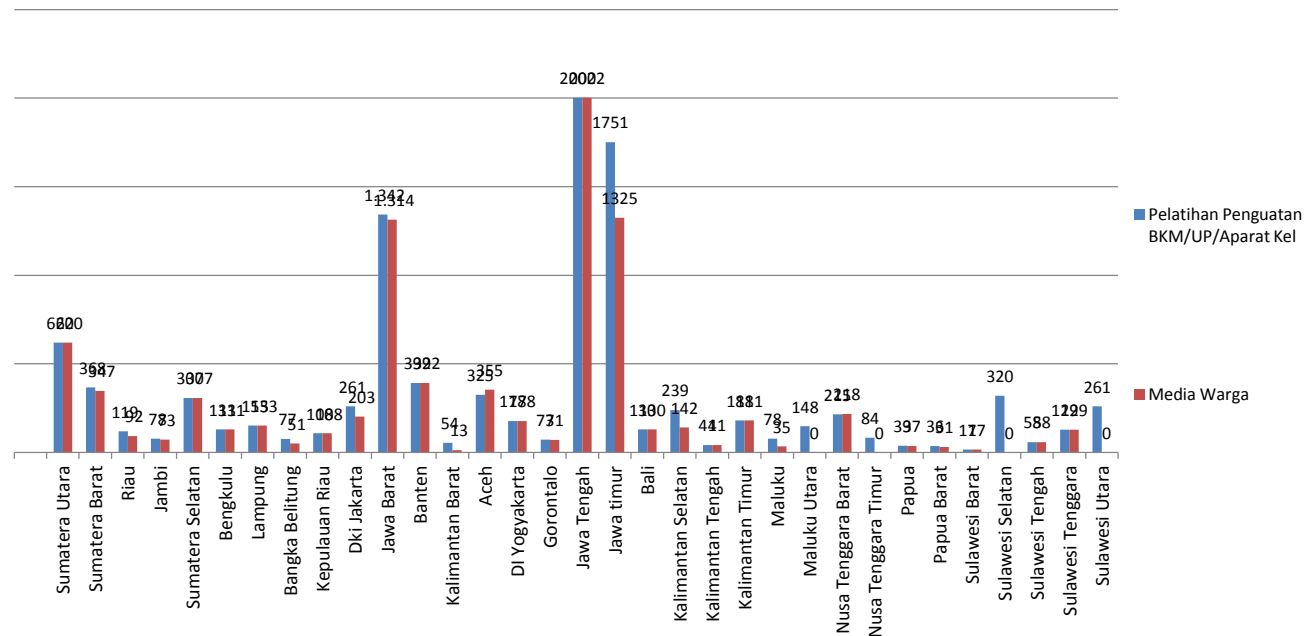
% PEMANFAATAN DANA PELATIHAN WIL AYAH 1



% PEMANFAATAN DANA PELATIHAN WIL AYAH 2



Jumlah Kelurahan/Desa Yang Telah melakukan pelatihan dan media warga



Peserta Pelatihan Penguatan BKM/UP/Aparat Kel

